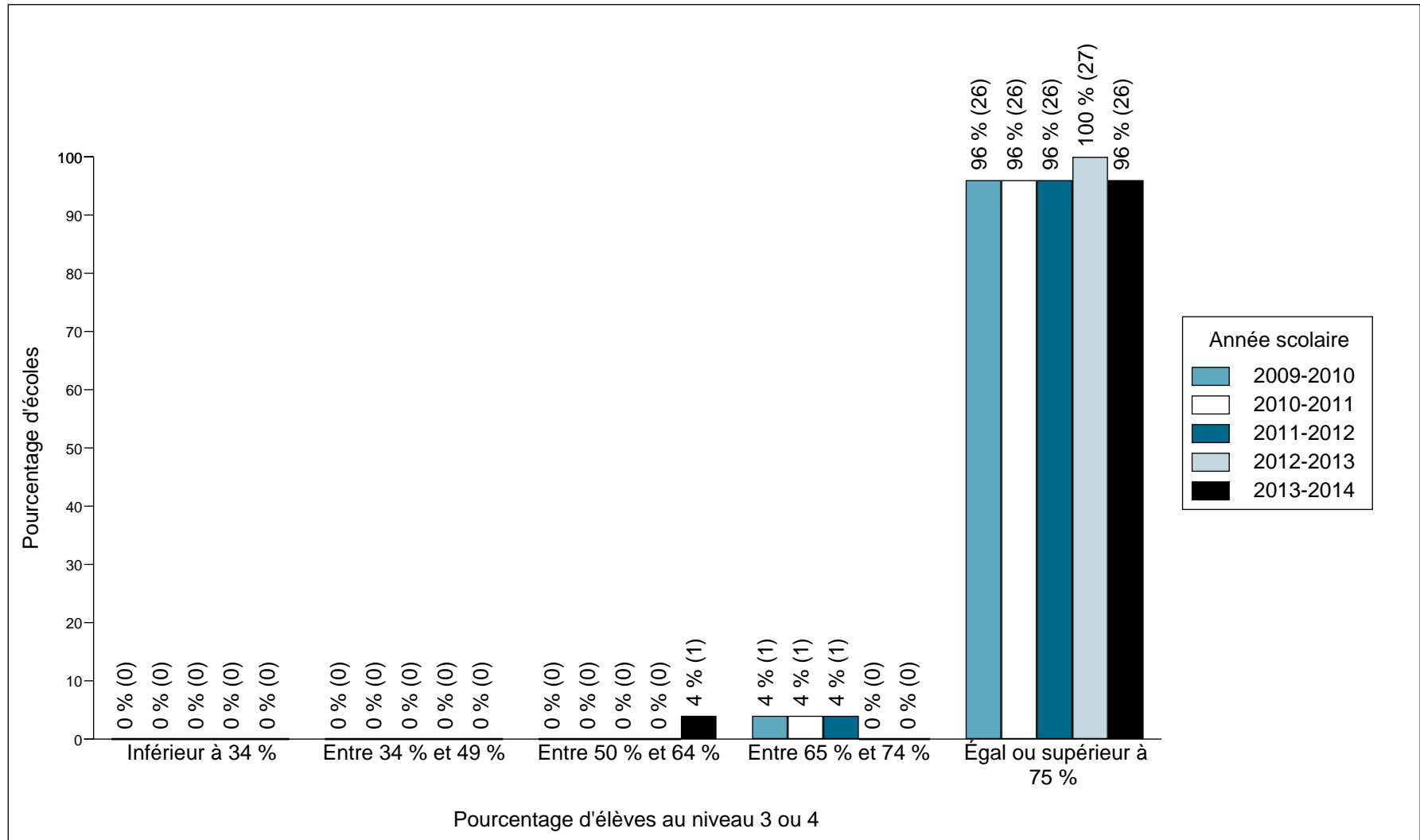




Tests en lecture, écriture et mathématiques, cycles primaire et moyen, 2013-2014 Ventilation des résultats des écoles d'une année à l'autre : Pourcentage et nombre d'écoles ayant des résultats dans une fourchette spécifique 6e année, lecture

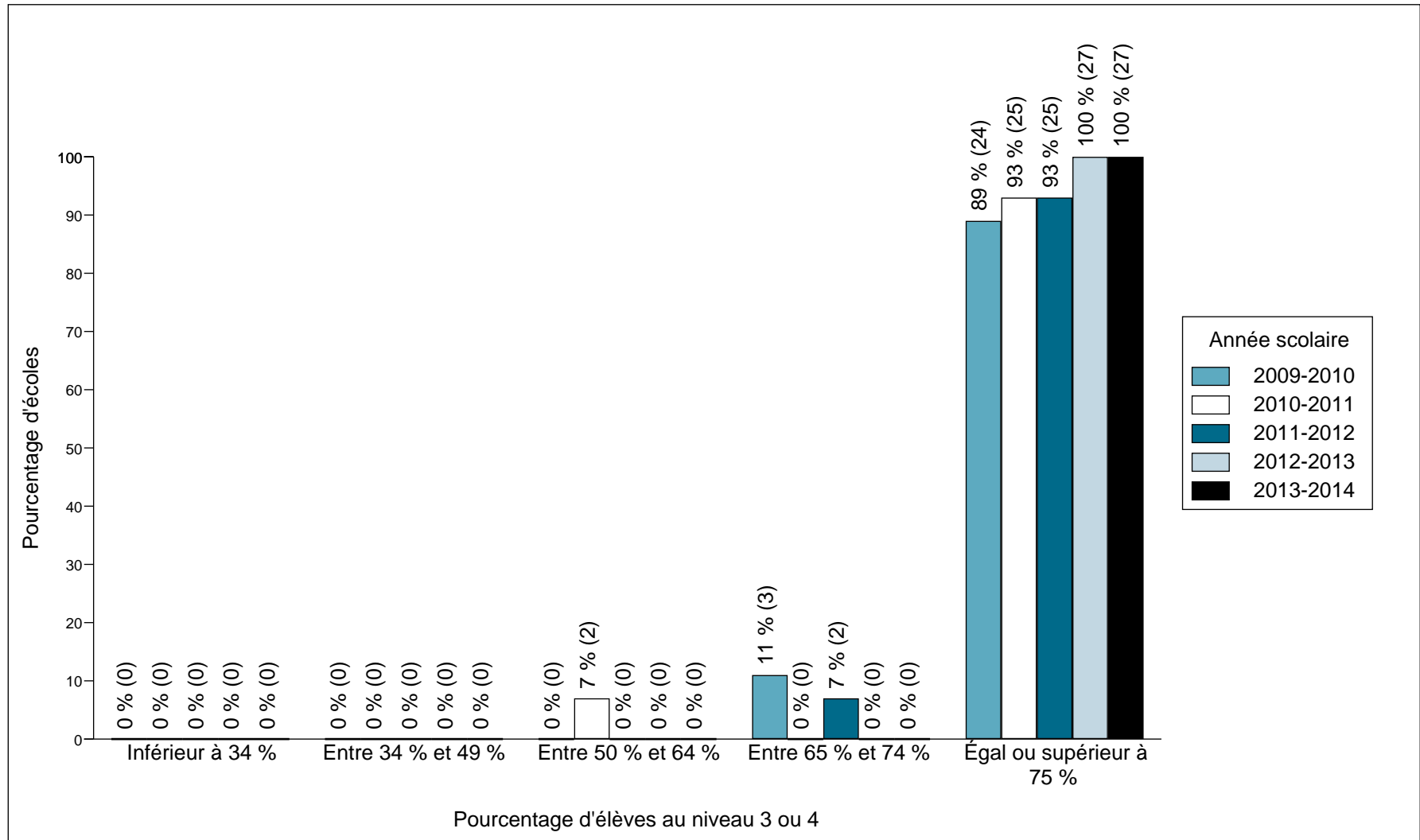


Seules les écoles qui avaient à la fois 15 élèves ou plus avant 2012-2013 et 10 élèves ou plus en 2012-2013 et après figurent sur les graphiques : 27 de 41 écoles (66 %).



Tests en lecture, écriture et mathématiques, cycles primaire et moyen, 2013-2014

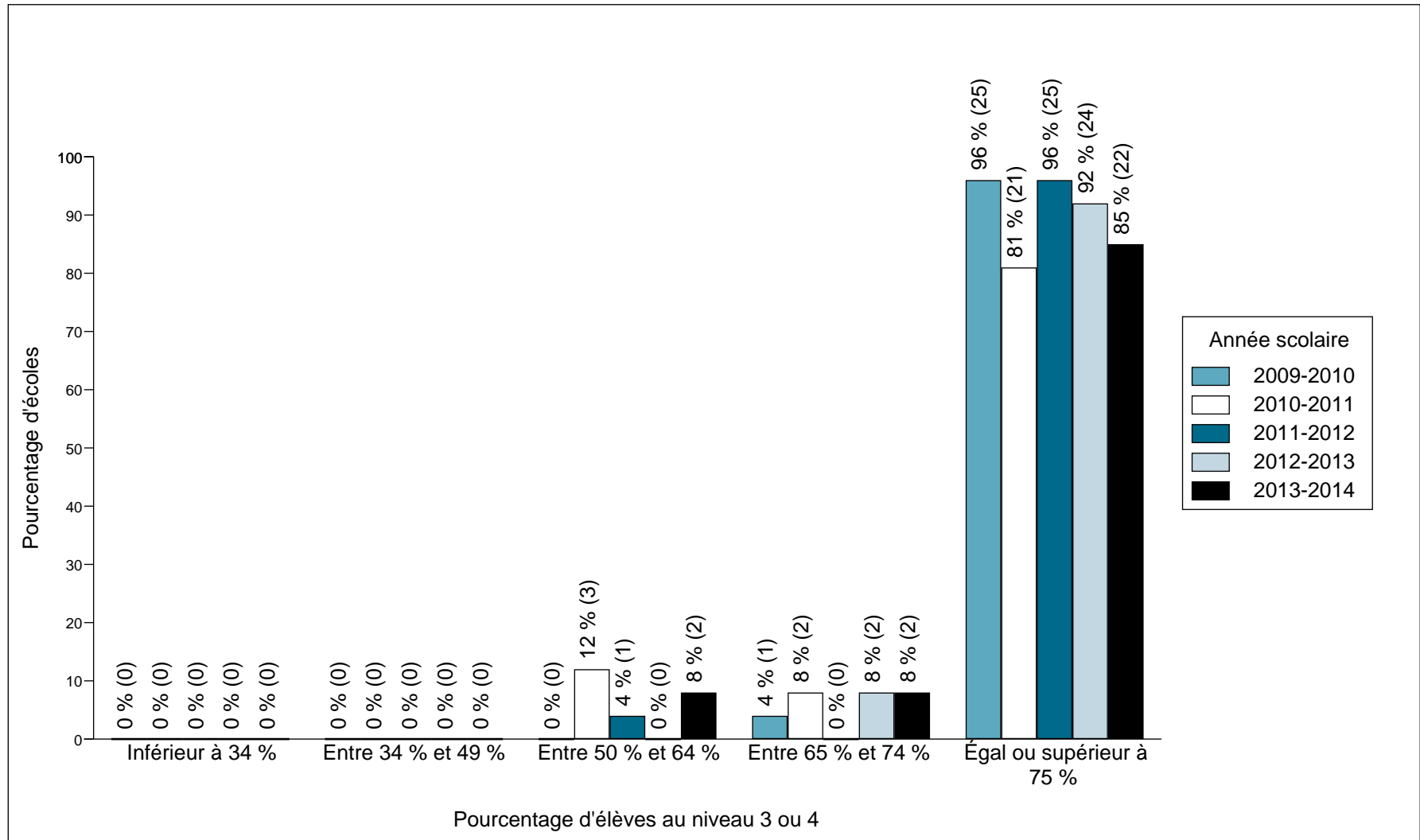
Ventilation des résultats des écoles d'une année à l'autre : Pourcentage et nombre d'écoles ayant des résultats dans une fourchette spécifique 6e année, écriture



Seules les écoles qui avaient à la fois 15 élèves ou plus avant 2012-2013 et 10 élèves ou plus en 2012-2013 et après figurent sur les graphiques : 27 de 41 écoles (66 %).



Tests en lecture, écriture et mathématiques, cycles primaire et moyen, 2013-2014 Ventilation des résultats des écoles d'une année à l'autre : Pourcentage et nombre d'écoles ayant des résultats dans une fourchette spécifique 6e année, mathématiques

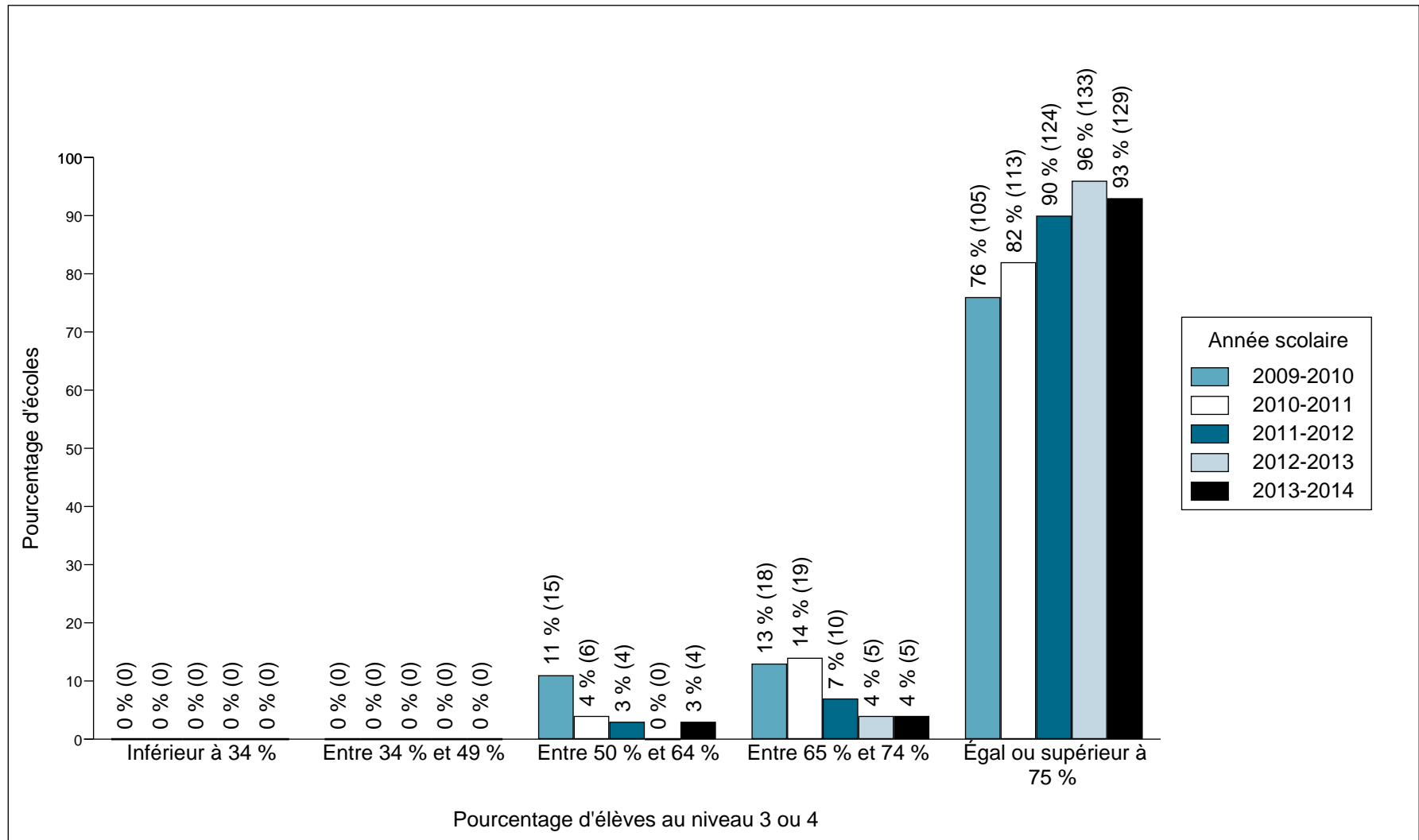


Seules les écoles qui avaient à la fois 15 élèves ou plus avant 2012-2013 et 10 élèves ou plus en 2012-2013 et après figurent sur les graphiques : 26 de 41 écoles (63 %).



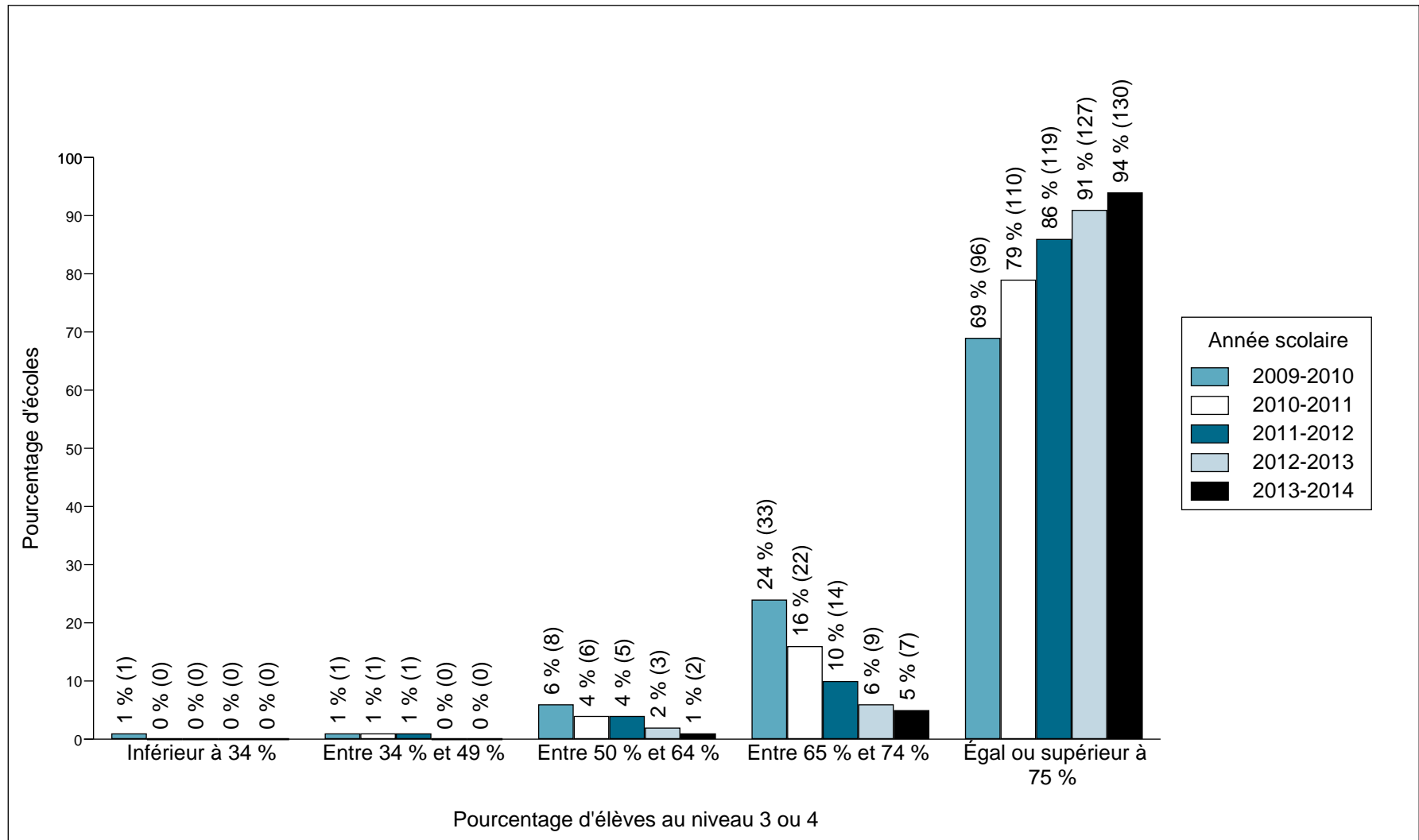
Tests en lecture, écriture et mathématiques, cycles primaire et moyen, 2013-2014

Ventilation des résultats des écoles d'une année à l'autre : Pourcentage et nombre d'écoles ayant des résultats dans une fourchette spécifique 6e année, lecture



Seules les écoles qui avaient à la fois 15 élèves ou plus avant 2012-2013 et 10 élèves ou plus en 2012-2013 et après dans les 12 conseils scolaires de langue française figurent sur le graphique : 138 de 269 écoles (51 %).

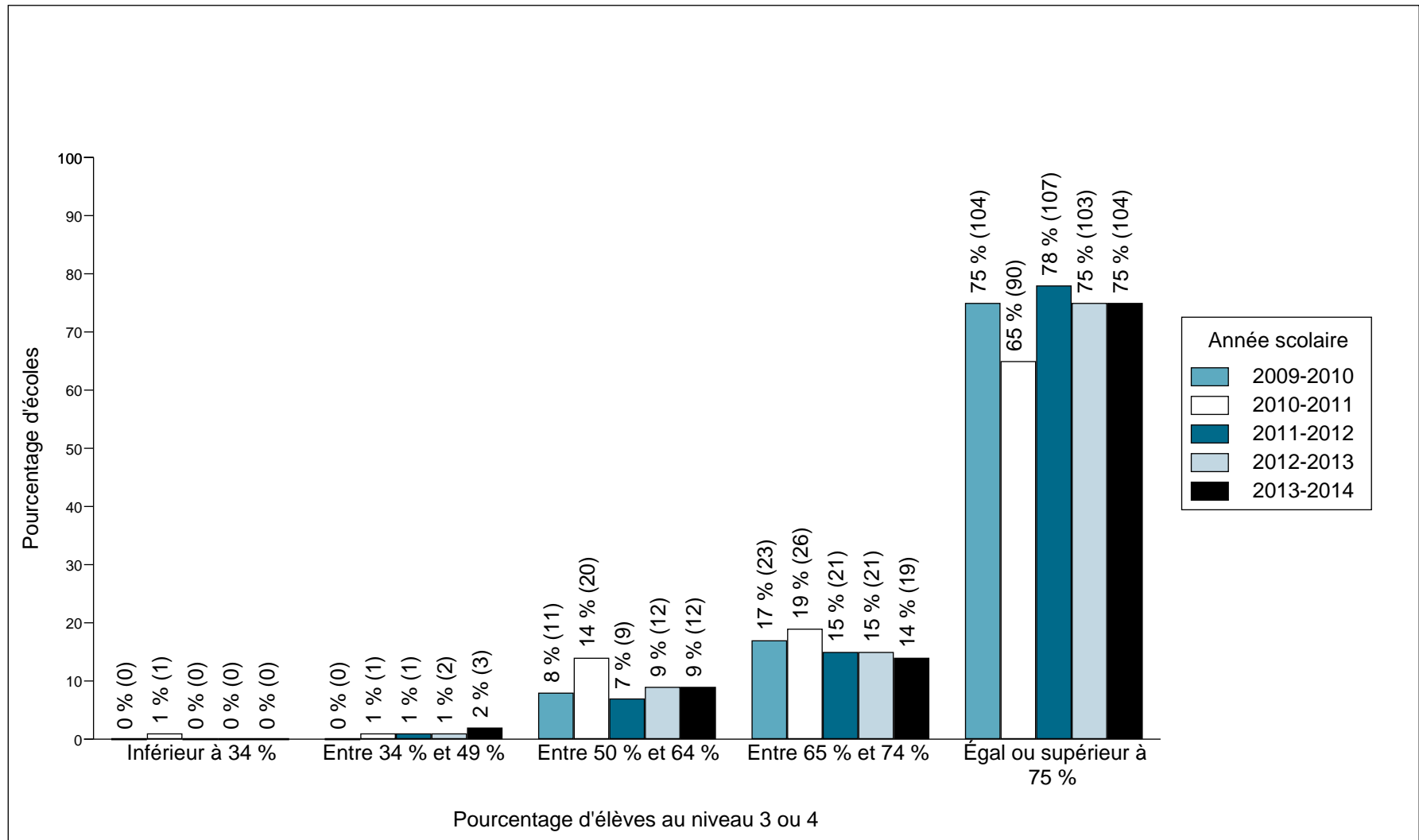
Tests en lecture, écriture et mathématiques, cycles primaire et moyen, 2013-2014 Ventilation des résultats des écoles d'une année à l'autre : Pourcentage et nombre d'écoles ayant des résultats dans une fourchette spécifique 6e année, écriture



Seules les écoles qui avaient à la fois 15 élèves ou plus avant 2012-2013 et 10 élèves ou plus en 2012-2013 et après dans les 12 conseils scolaires de langue française figurent sur le graphique : 139 de 269 écoles (52 %).



Tests en lecture, écriture et mathématiques, cycles primaire et moyen, 2013-2014 Ventilation des résultats des écoles d'une année à l'autre : Pourcentage et nombre d'écoles ayant des résultats dans une fourchette spécifique 6e année, mathématiques



Seules les écoles qui avaient à la fois 15 élèves ou plus avant 2012-2013 et 10 élèves ou plus en 2012-2013 et après dans les 12 conseils scolaires de langue française figurent sur le graphique : 138 de 269 écoles (51 %).