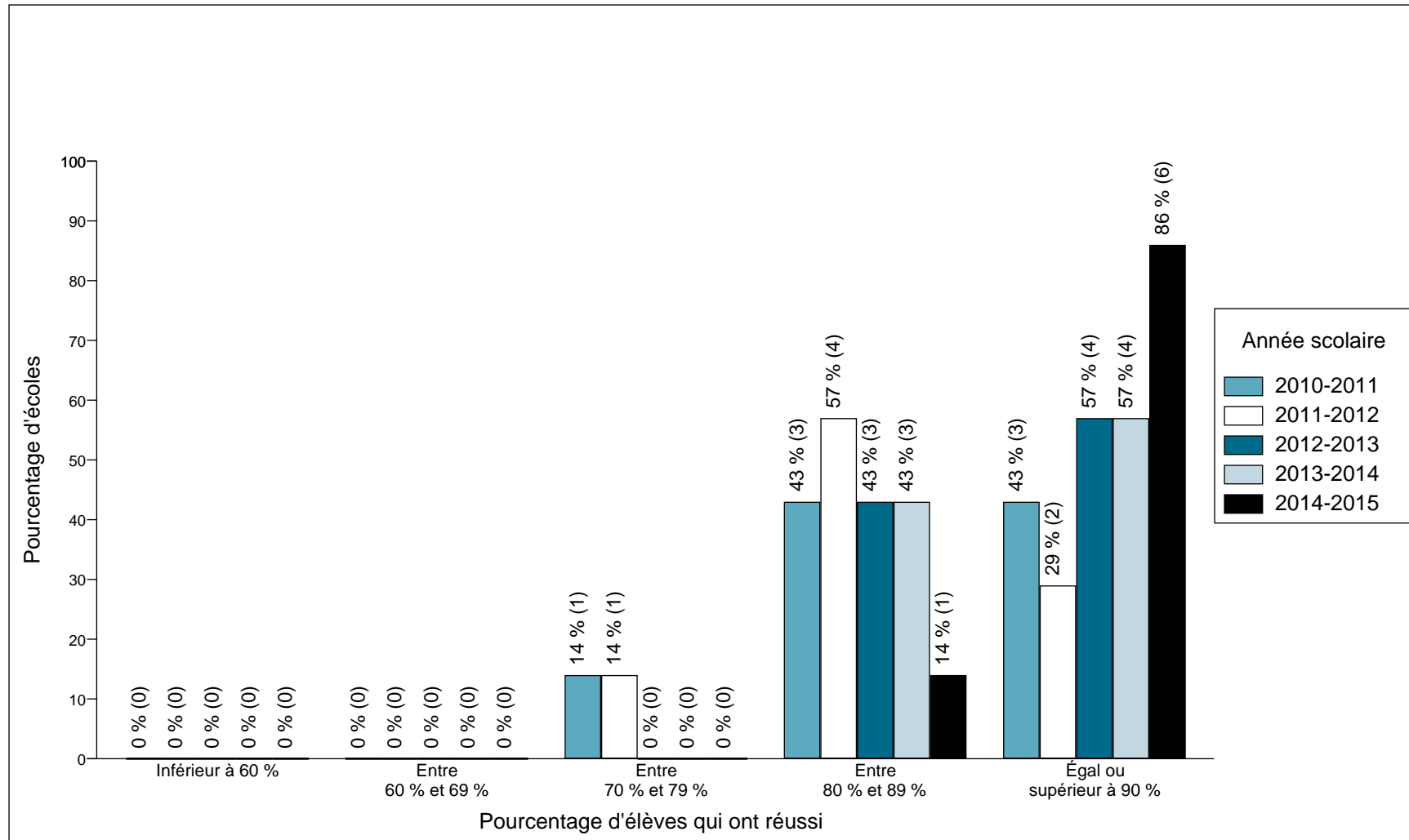




## Test provincial de compétences linguistiques, 2014-2015

### Ventilation des résultats des écoles d'une année à l'autre : Pourcentage et nombre d'écoles ayant des résultats dans une fourchette spécifique Tous les élèves admissibles pour la première fois



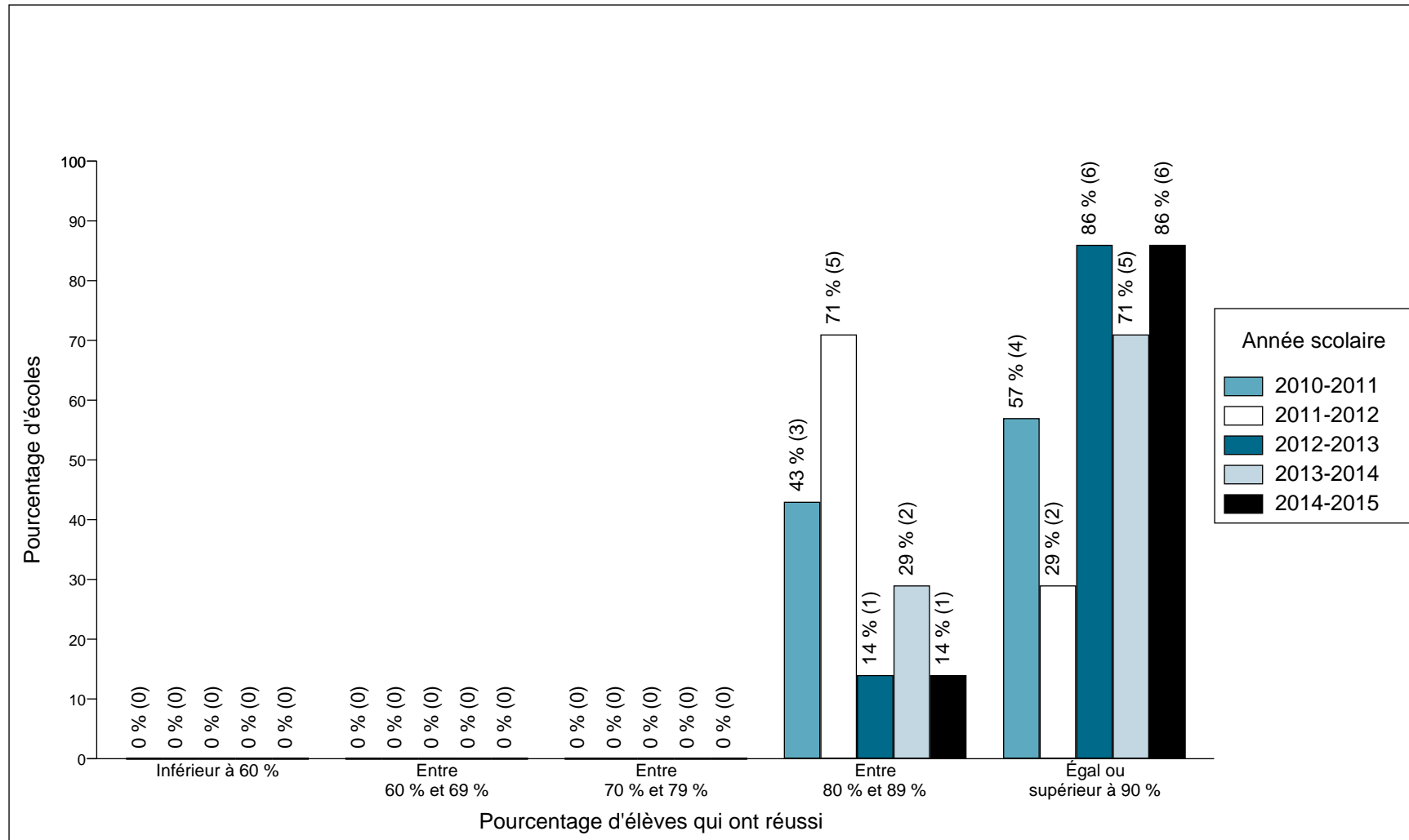
Seules les écoles qui avaient à la fois 15 élèves ou plus avant 2012-2013 et 10 élèves ou plus en 2012-2013 et après figurent sur le graphique : 7 de 10 écoles (70 %).



## Test provincial de compétences linguistiques, 2014-2015

### Ventilation des résultats des écoles d'une année à l'autre : Pourcentage et nombre d'écoles ayant des résultats dans une fourchette spécifique

#### Élèves ayant participé pleinement, admissibles pour la première fois

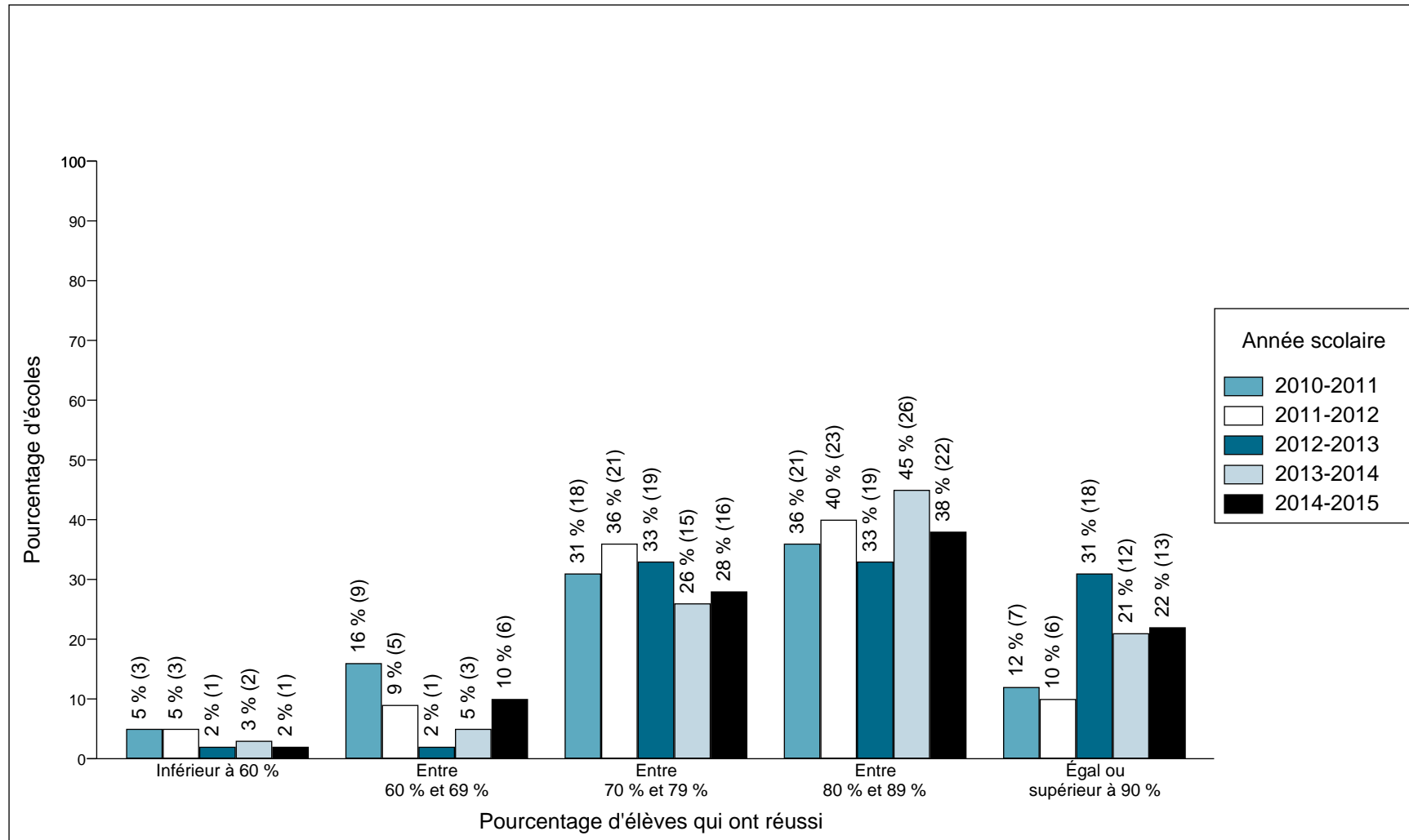


Seules les écoles qui avaient à la fois 15 élèves ou plus avant 2012-2013 et 10 élèves ou plus en 2012-2013 et après figurent sur le graphique : 7 de 10 écoles (70 %).



## Test provincial de compétences linguistiques, 2014-2015

### Ventilation des résultats des écoles d'une année à l'autre : Pourcentage et nombre d'écoles ayant des résultats dans une fourchette spécifique Tous les élèves admissibles pour la première fois



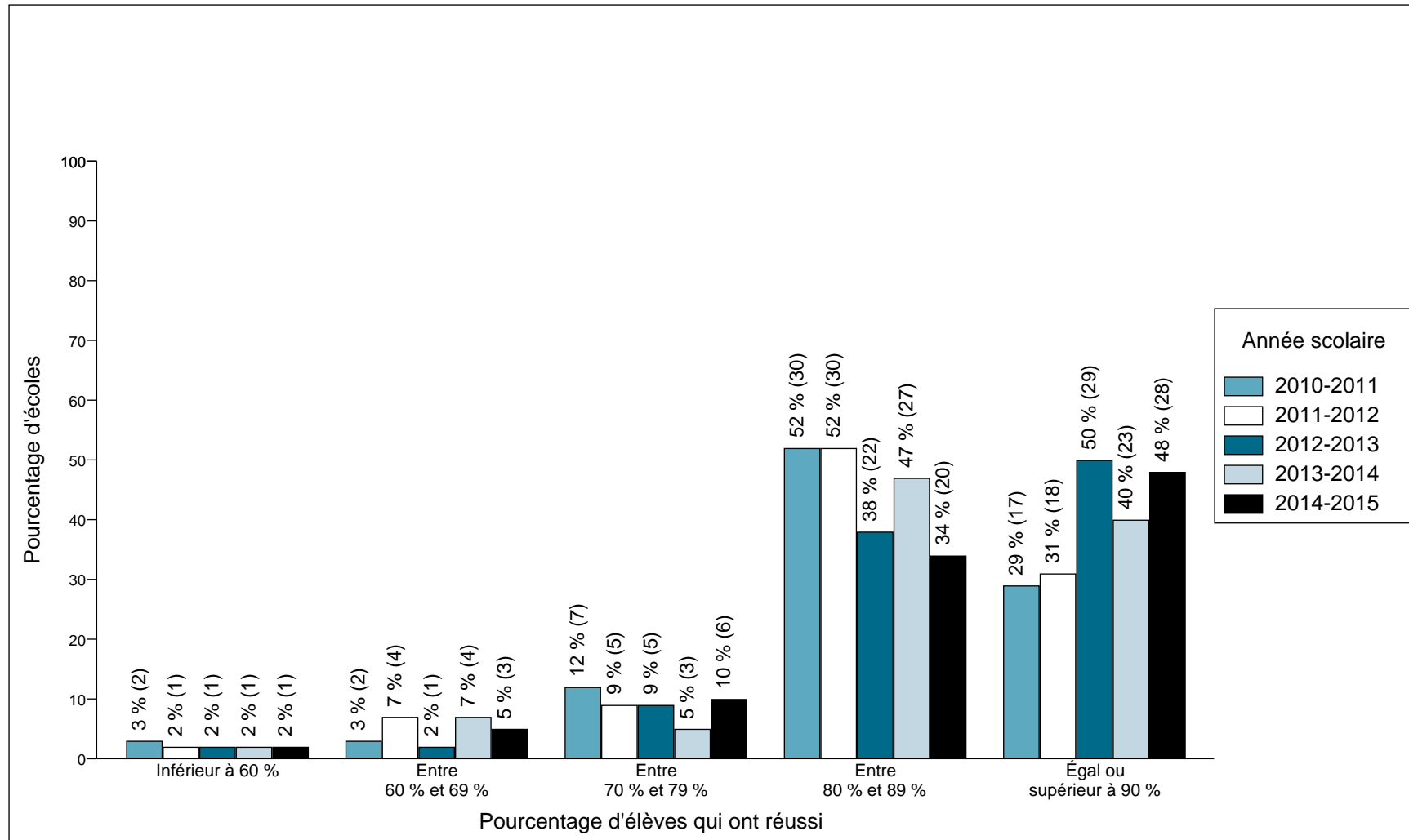
Seules les écoles qui avaient à la fois 15 élèves ou plus avant 2012-2013 et 10 élèves ou plus en 2012-2013 et après dans les 11 conseils scolaires de langue française figurent sur le graphique : 58 de 104 écoles (56 %).



## Test provincial de compétences linguistiques, 2014-2015

### Ventilation des résultats des écoles d'une année à l'autre : Pourcentage et nombre d'écoles ayant des résultats dans une fourchette spécifique

#### Élèves ayant participé pleinement, admissibles pour la première fois



Seules les écoles qui avaient à la fois 15 élèves ou plus avant 2012-2013 et 10 élèves ou plus en 2012-2013 et après dans les 11 conseils scolaires de langue française figurent sur le graphique : 58 de 104 écoles (56 %).