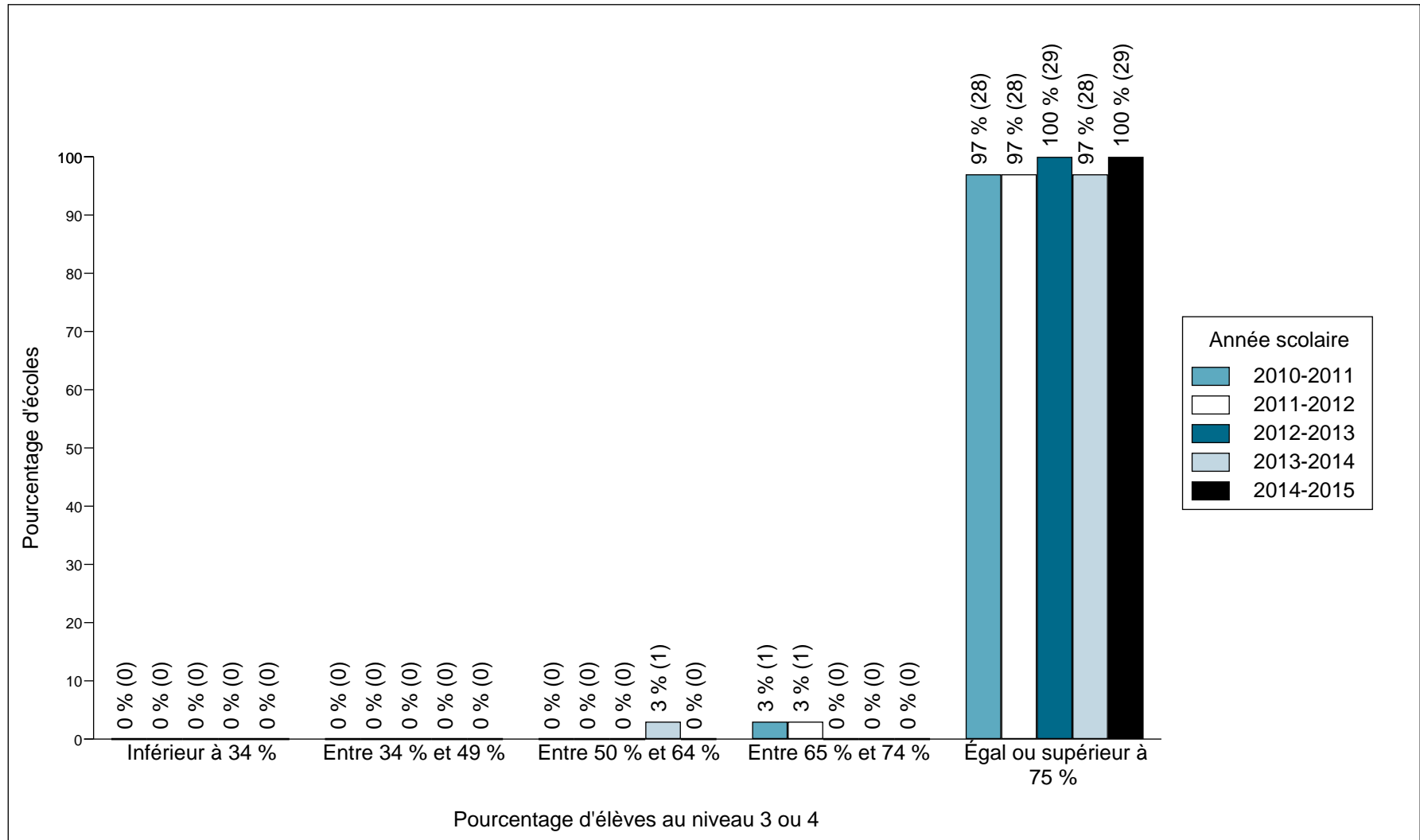




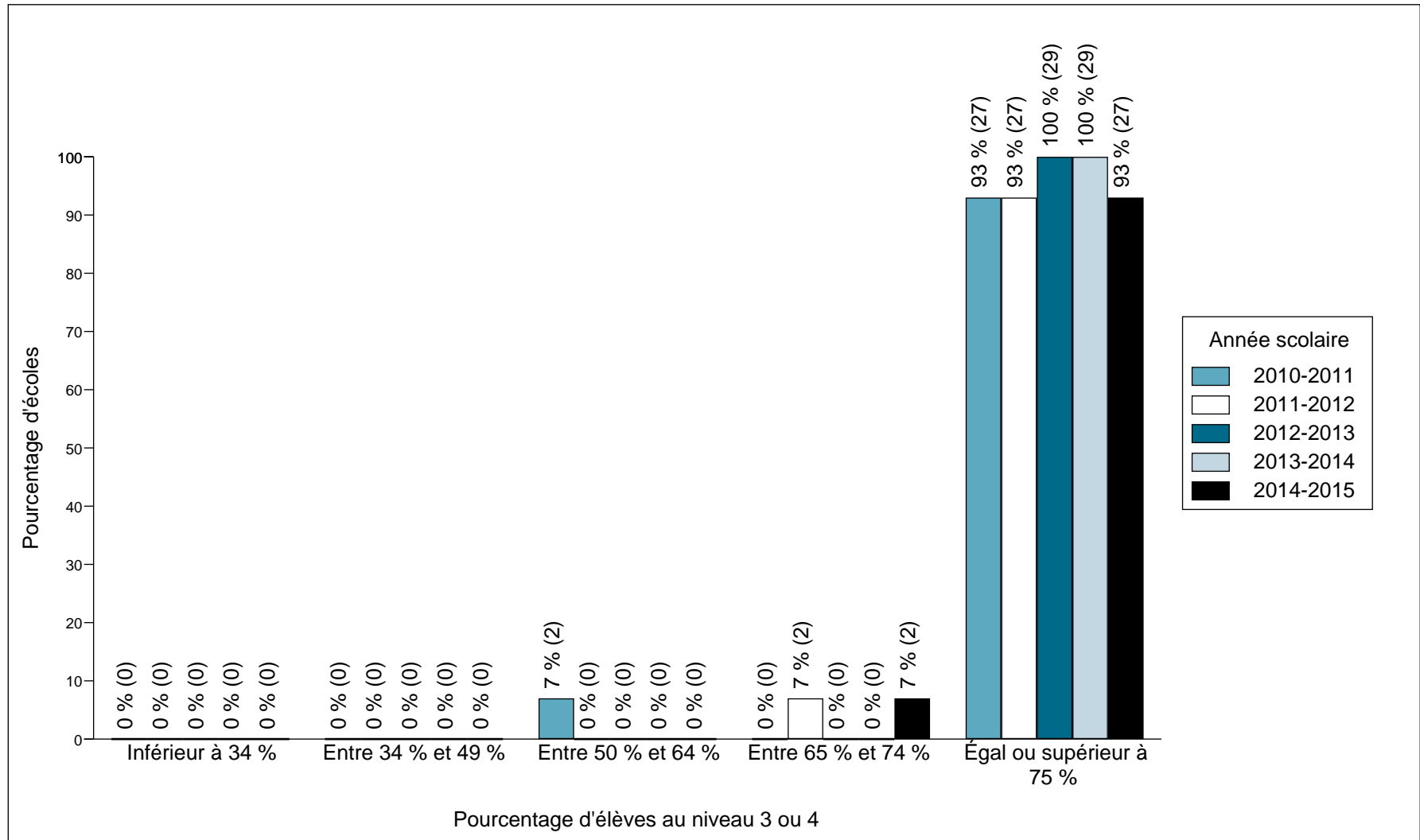
Tests en lecture, écriture et mathématiques, cycles primaire et moyen, 2014-2015
Ventilation des résultats des écoles d'une année à l'autre : Pourcentage et nombre d'écoles ayant des résultats dans une fourchette spécifique
6e année, lecture



Seules les écoles qui avaient à la fois 15 élèves ou plus avant 2012-2013 et 10 élèves ou plus en 2012-2013 et après figurent sur le graphique : 29 de 41 écoles (71 %).



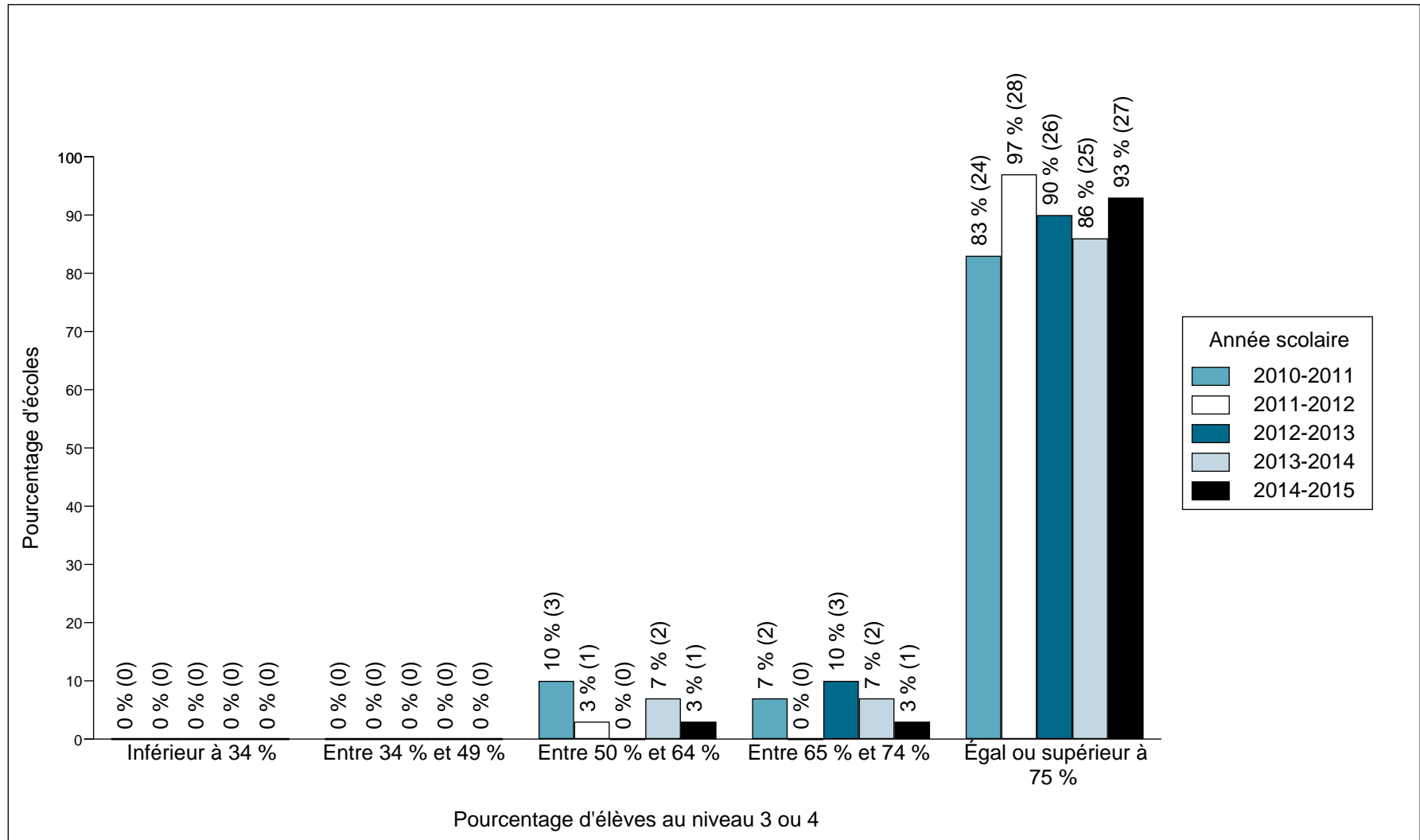
Tests en lecture, écriture et mathématiques, cycles primaire et moyen, 2014-2015
Ventilation des résultats des écoles d'une année à l'autre : Pourcentage et nombre d'écoles
ayant des résultats dans une fourchette spécifique
6e année, écriture



Seules les écoles qui avaient à la fois 15 élèves ou plus avant 2012-2013 et 10 élèves ou plus en 2012-2013 et après figurent sur le graphique : 29 de 41 écoles (71 %).



Tests en lecture, écriture et mathématiques, cycles primaire et moyen, 2014-2015
Ventilation des résultats des écoles d'une année à l'autre : Pourcentage et nombre d'écoles
ayant des résultats dans une fourchette spécifique
6e année, mathématiques



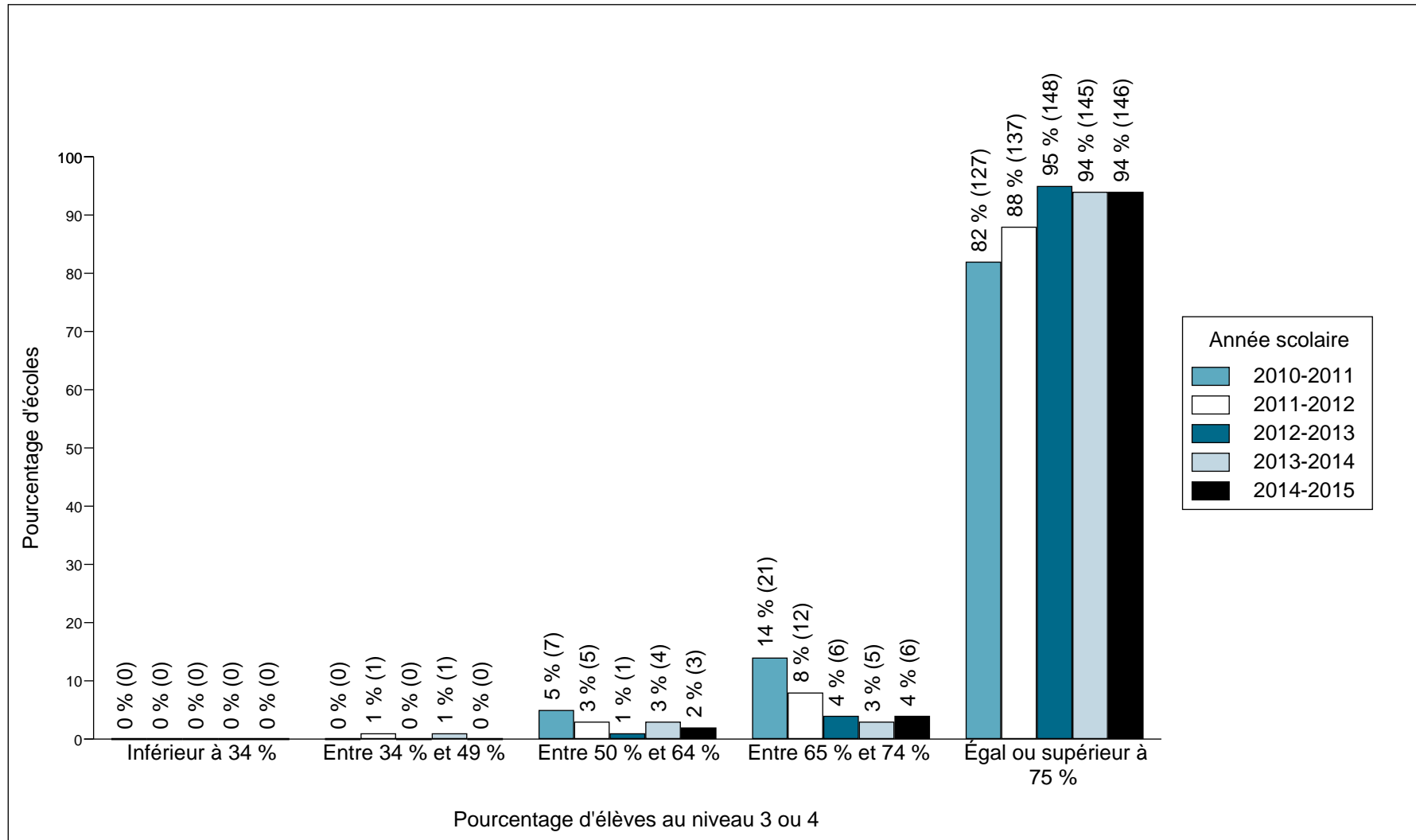
Seules les écoles qui avaient à la fois 15 élèves ou plus avant 2012-2013 et 10 élèves ou plus en 2012-2013 et après figurent sur le graphique : 29 de 41 écoles (71 %).



Tests en lecture, écriture et mathématiques, cycles primaire et moyen, 2014-2015

Ventilation des résultats des écoles d'une année à l'autre : Pourcentage et nombre d'écoles ayant des résultats dans une fourchette spécifique

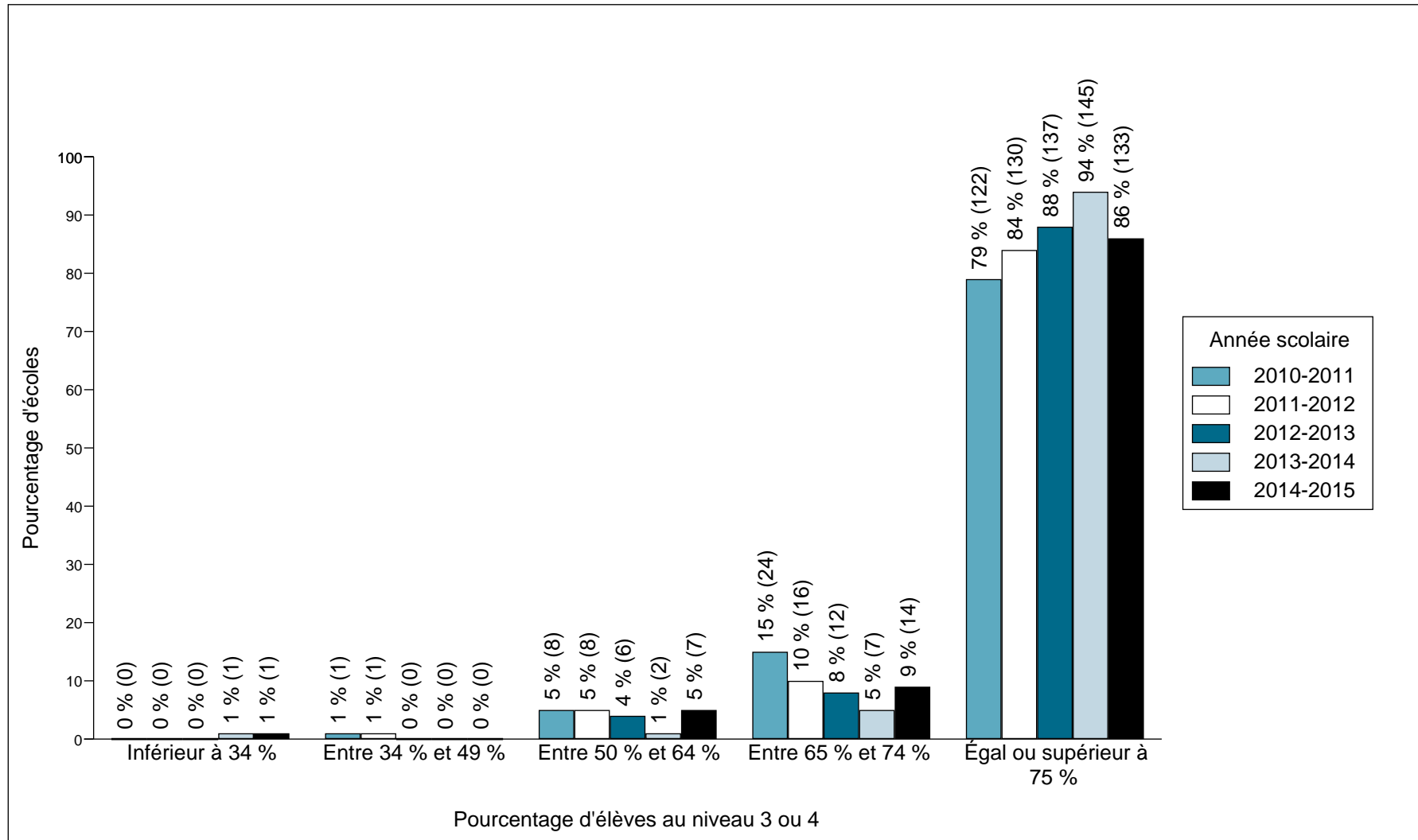
6e année, lecture



Seules les écoles qui avaient à la fois 15 élèves ou plus avant 2012-2013 et 10 élèves ou plus en 2012-2013 et après dans les 12 conseils scolaires de langue française figurent sur le graphique : 155 de 273 écoles (57 %).



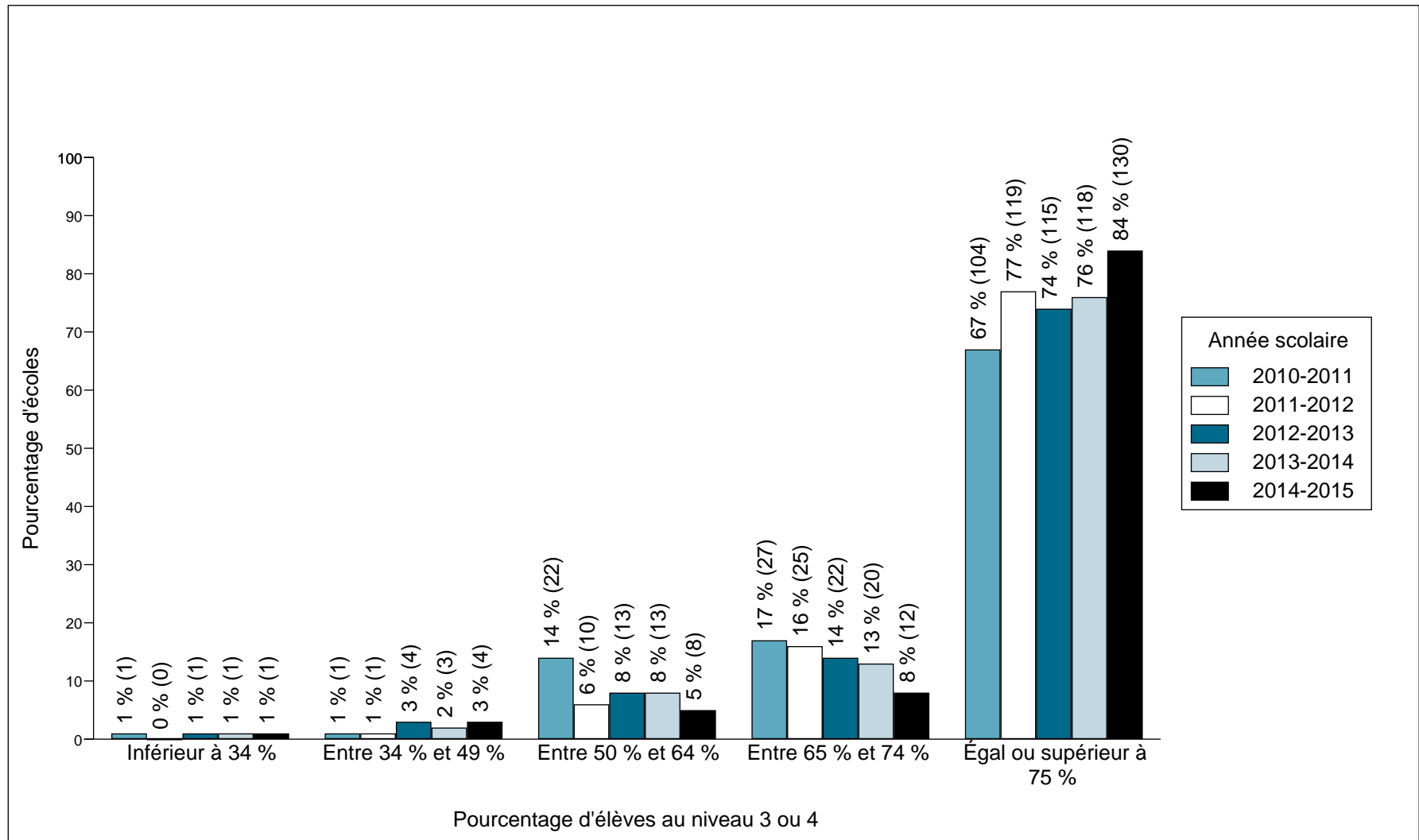
Tests en lecture, écriture et mathématiques, cycles primaire et moyen, 2014-2015 Ventilation des résultats des écoles d'une année à l'autre : Pourcentage et nombre d'écoles ayant des résultats dans une fourchette spécifique 6e année, écriture



Seules les écoles qui avaient à la fois 15 élèves ou plus avant 2012-2013 et 10 élèves ou plus en 2012-2013 et après dans les 12 conseils scolaires de langue française figurent sur le graphique : 155 de 273 écoles (57 %).



Tests en lecture, écriture et mathématiques, cycles primaire et moyen, 2014-2015 Ventilation des résultats des écoles d'une année à l'autre : Pourcentage et nombre d'écoles ayant des résultats dans une fourchette spécifique 6e année, mathématiques



Seules les écoles qui avaient à la fois 15 élèves ou plus avant 2012-2013 et 10 élèves ou plus en 2012-2013 et après dans les 12 conseils scolaires de langue française figurent sur le graphique : 155 de 273 écoles (57 %).