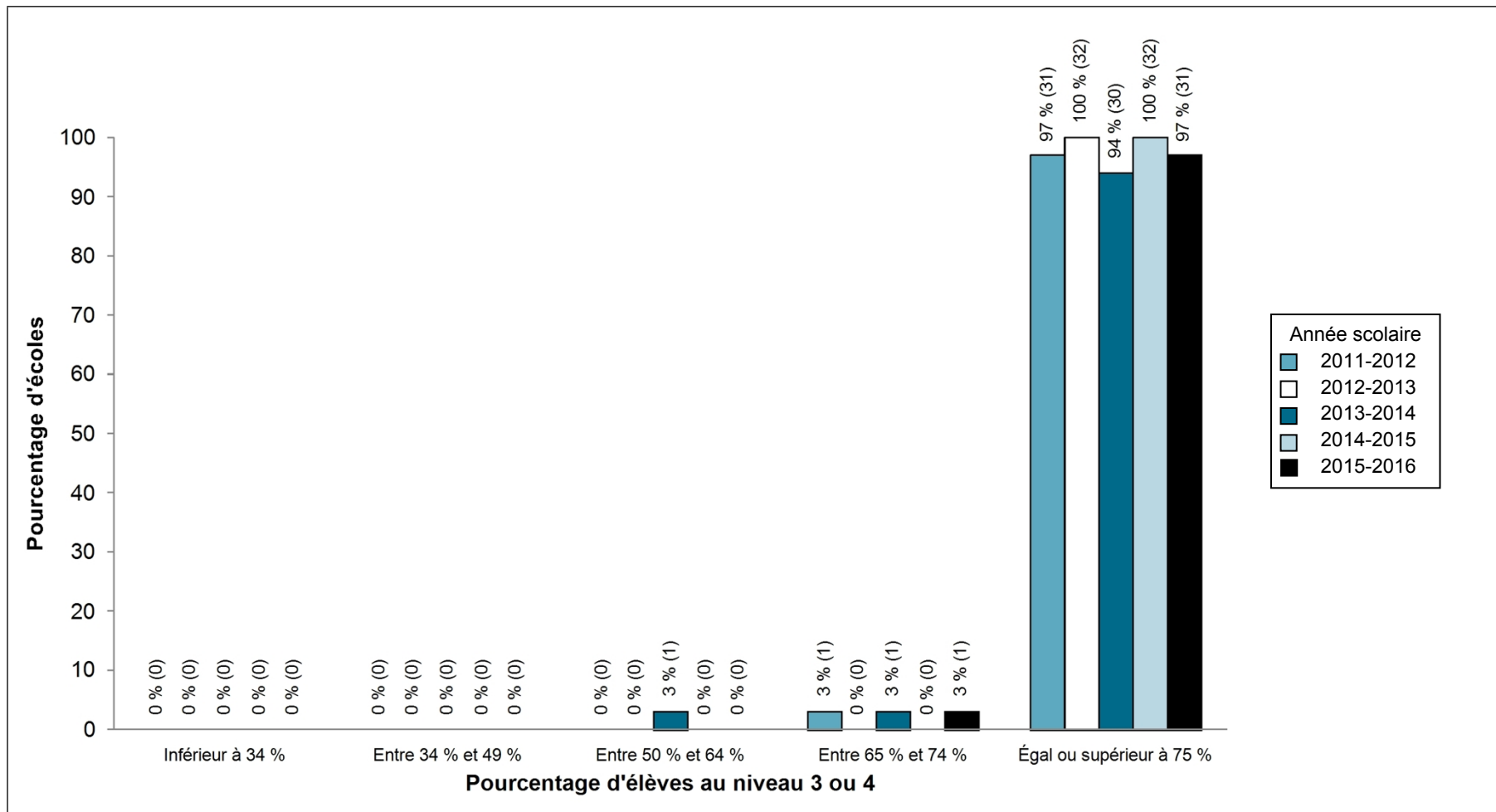
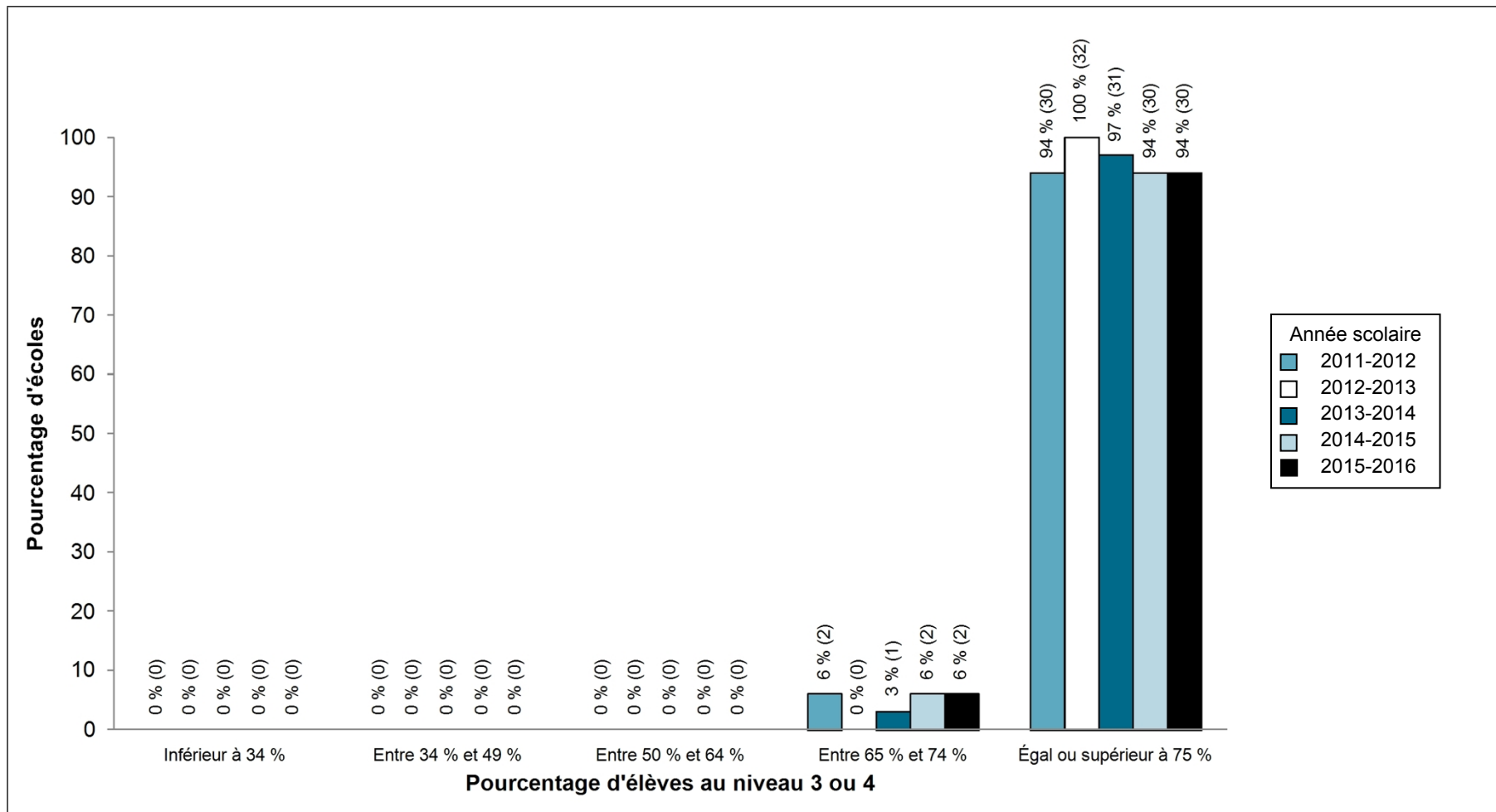


Tests en lecture, écriture et mathématiques, cycles primaire et moyen, 2015-2016
Ventilation des résultats des écoles d'une année à l'autre : Pourcentage et nombre d'écoles
ayant des résultats dans une fourchette spécifique
6^e année, lecture



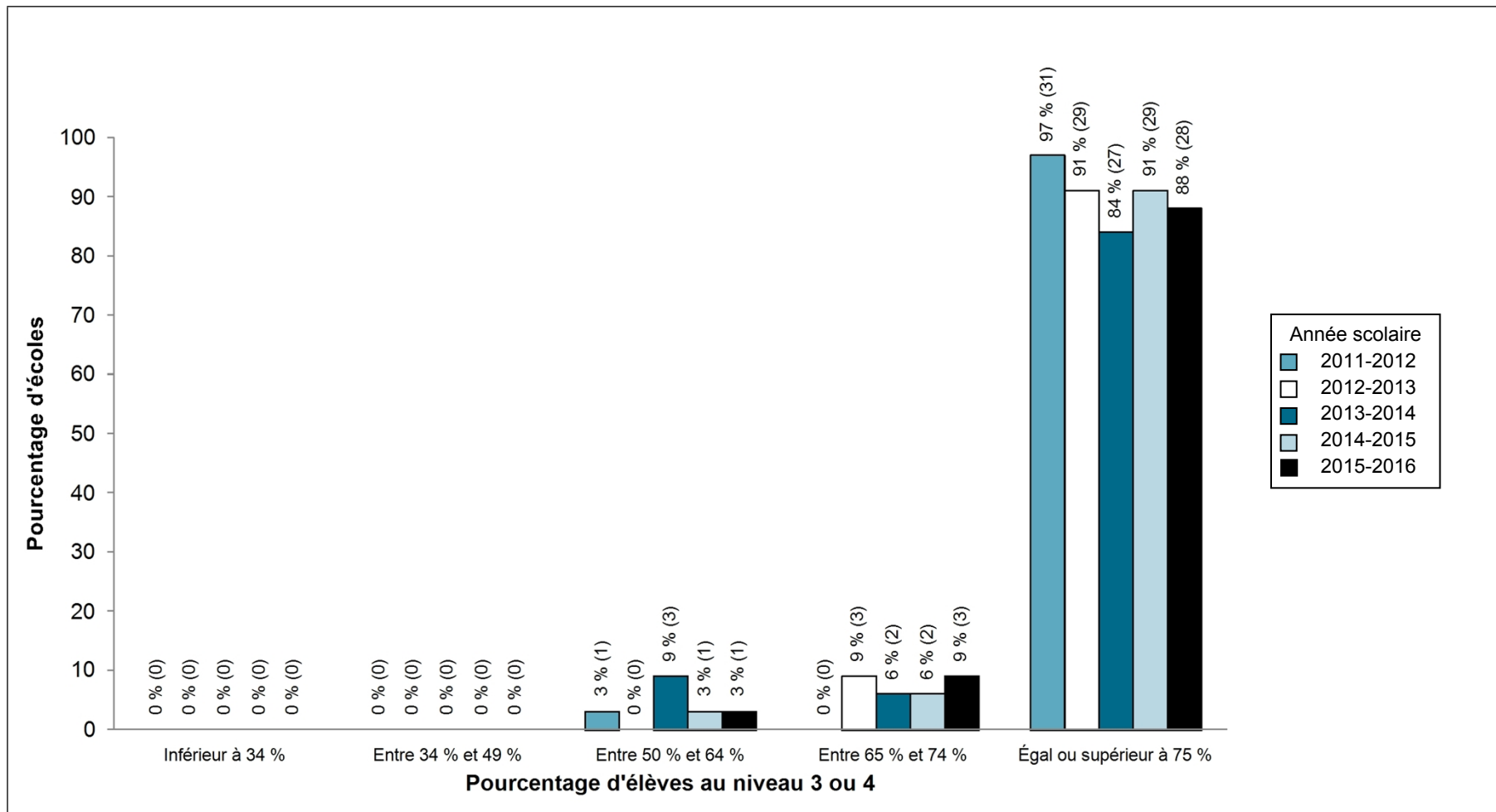
Seules les écoles qui avaient à la fois 15 élèves ou plus avant 2012-2013 et 10 élèves ou plus en 2012-2013 et après figurent sur le graphique : 32 de 41 écoles (78 %).

Tests en lecture, écriture et mathématiques, cycles primaire et moyen, 2015-2016
Ventilation des résultats des écoles d'une année à l'autre : Pourcentage et nombre d'écoles
ayant des résultats dans une fourchette spécifique
6^e année, écriture



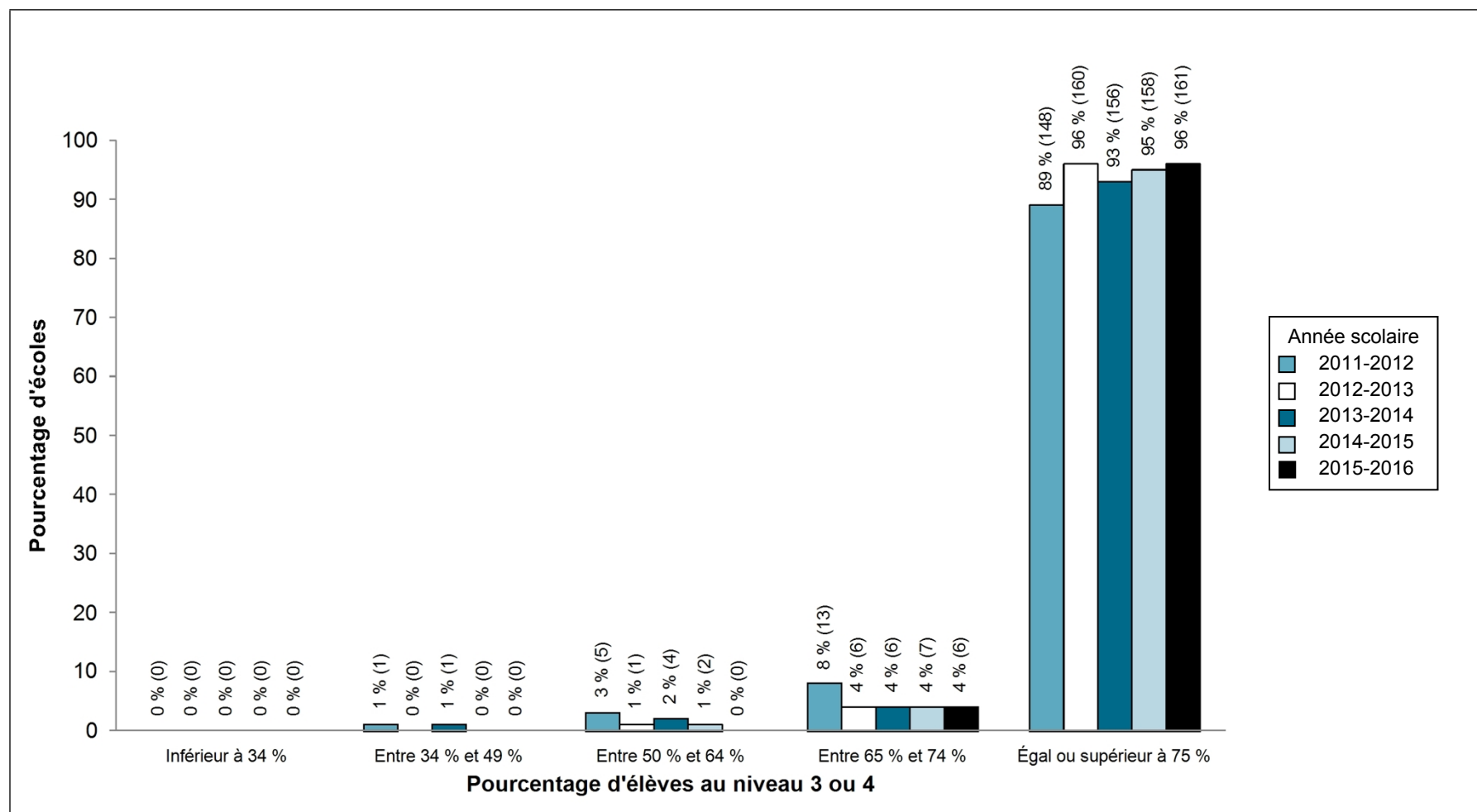
Seules les écoles qui avaient à la fois 15 élèves ou plus avant 2012-2013 et 10 élèves ou plus en 2012-2013 et après figurent sur le graphique : 32 de 41 écoles (78 %).

Tests en lecture, écriture et mathématiques, cycles primaire et moyen, 2015-2016
Ventilation des résultats des écoles d'une année à l'autre : Pourcentage et nombre d'écoles
ayant des résultats dans une fourchette spécifique
6^e année, mathématiques



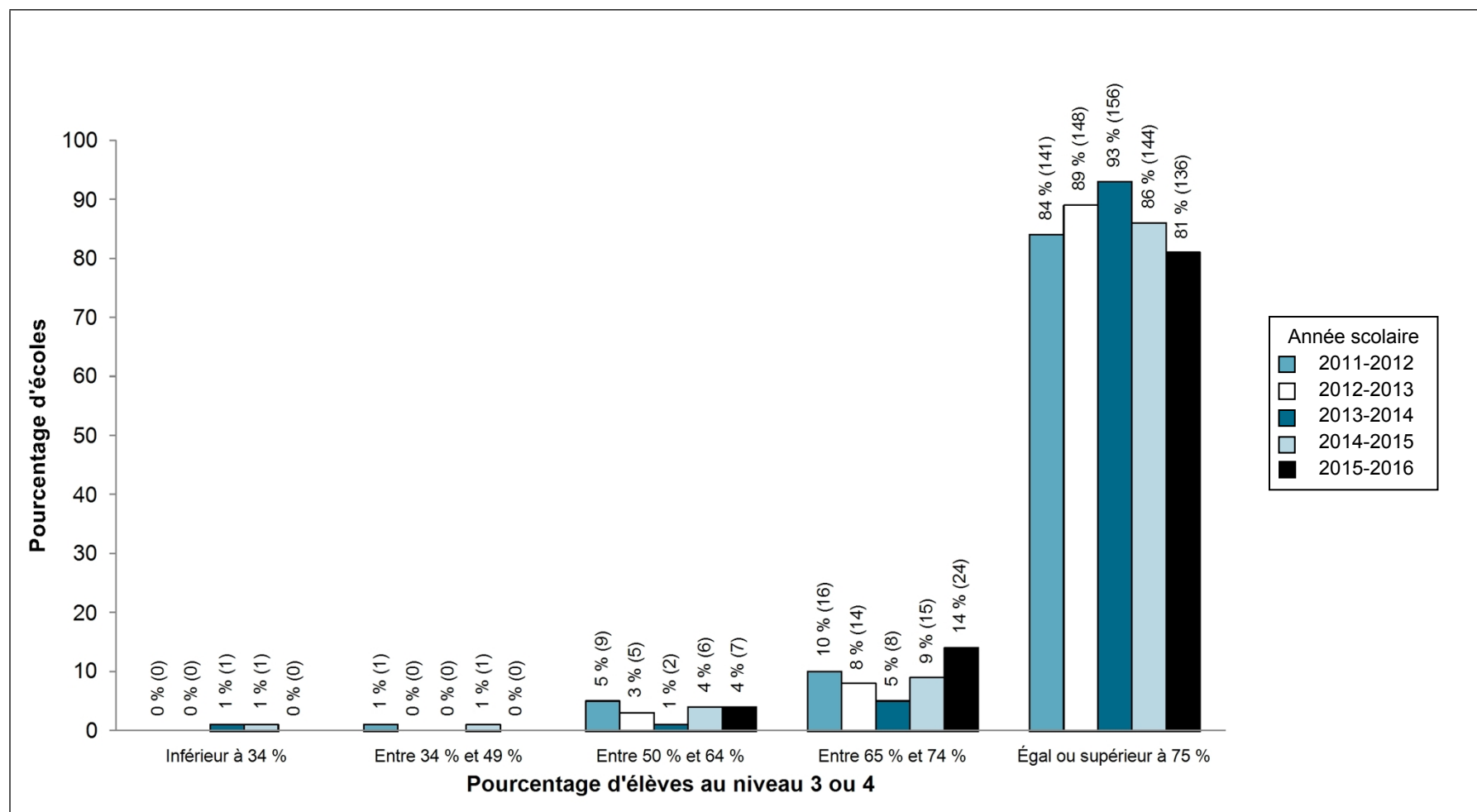
Seules les écoles qui avaient à la fois 15 élèves ou plus avant 2012-2013 et 10 élèves ou plus en 2012-2013 et après figurent sur le graphique : 32 de 41 écoles (78 %).

Tests en lecture, écriture et mathématiques, cycles primaire et moyen, 2015-2016
Ventilation des résultats des écoles d'une année à l'autre : Pourcentage et nombre d'écoles
ayant des résultats dans une fourchette spécifique
6^e année, lecture



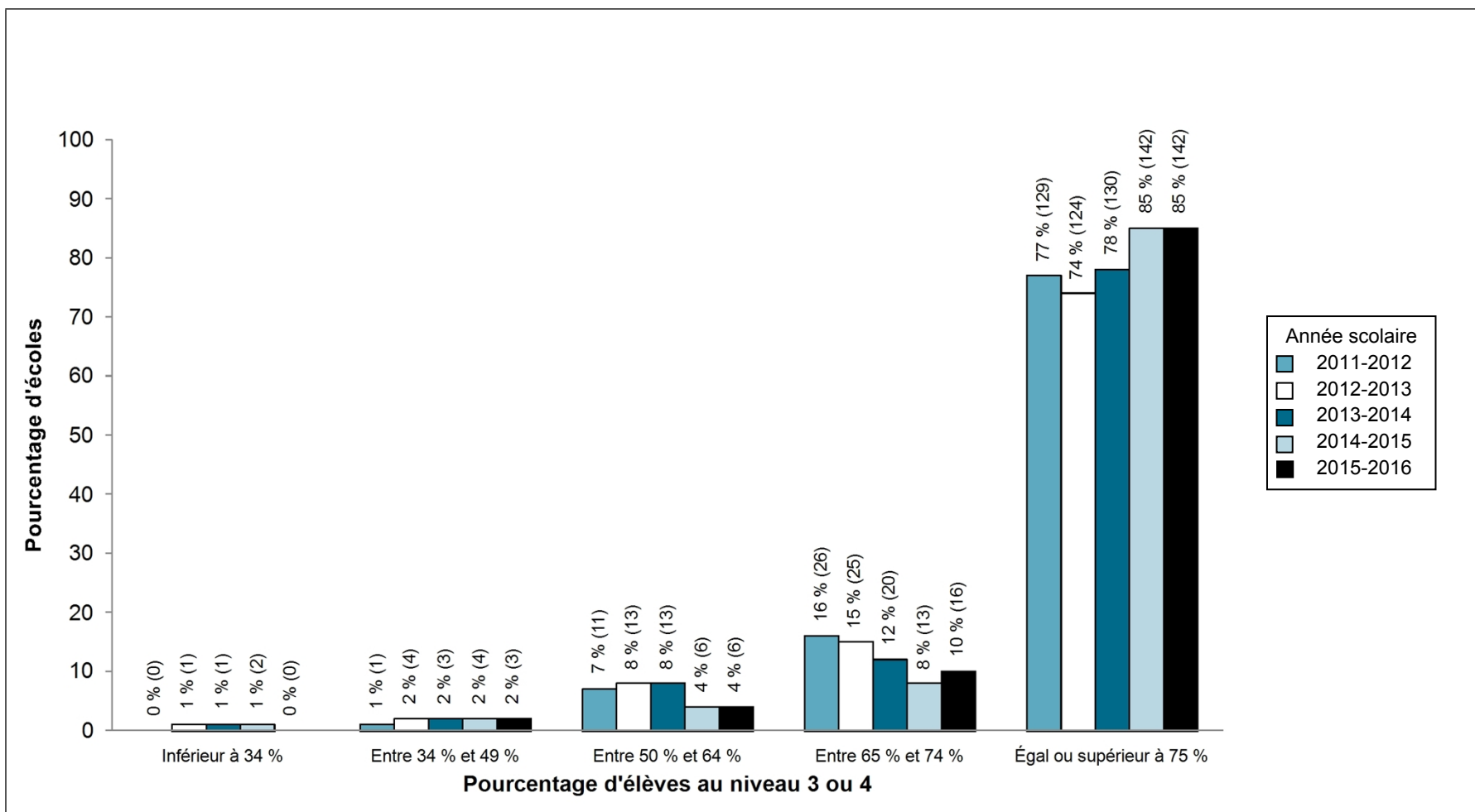
Seules les écoles qui avaient à la fois 15 élèves ou plus avant 2012-2013 et 10 élèves ou plus en 2012-2013 et après dans les 12 conseils scolaires de langue française figurent sur le graphique : 167 de 274 écoles (61 %).

Tests en lecture, écriture et mathématiques, cycles primaire et moyen, 2015-2016
Ventilation des résultats des écoles d'une année à l'autre : Pourcentage et nombre d'écoles
ayant des résultats dans une fourchette spécifique
6^e année, écriture



Seules les écoles qui avaient à la fois 15 élèves ou plus avant 2012-2013 et 10 élèves ou plus en 2012-2013 et après dans les 12 conseils scolaires de langue française figurent sur le graphique : 167 de 274 écoles (61 %).

Tests en lecture, écriture et mathématiques, cycles primaire et moyen, 2015-2016
Ventilation des résultats des écoles d'une année à l'autre : Pourcentage et nombre d'écoles
ayant des résultats dans une fourchette spécifique
6^e année, mathématiques



Seules les écoles qui avaient à la fois 15 élèves ou plus avant 2012-2013 et 10 élèves ou plus en 2012-2013 et après dans les 12 conseils scolaires de langue française figurent sur le graphique : 167 de 274 écoles (61 %).