



Rapport du conseil scolaire

Élèves admissibles antérieurement



Test provincial de compétences linguistiques, 2017-2018

Conseil scolaire : Conseil des écoles catholiques du Centre-Est (CECCE) (67334)

Au nom de l'OQRE, j'ai le plaisir de vous présenter les résultats au Test provincial de compétences linguistiques (TPCL), 2017-2018. Ce rapport fait état des résultats de 2017-2018 et vous trouverez également des informations démographiques et des informations sur l'attitude des élèves qui vous fourniront un contexte pour interpréter les résultats de rendement.

En évaluant chaque élève par rapport aux attentes d'apprentissage décrites dans *Le curriculum de l'Ontario*, l'OQRE est en mesure de fournir des données objectives à l'échelle de l'élève, de l'école, du conseil scolaire et de la province afin de soutenir l'exercice professionnel du milieu de l'éducation. L'utilisation des données indépendantes de l'OQRE, en plus d'informations provenant de la salle de classe et du conseil scolaire, aide le milieu de l'enseignement à tenir compte de l'importance accordée aux enquêtes collaboratives et à prendre des décisions fondées sur des données probantes lorsqu'il élabore et fait le suivi des plans qui favorisent des milieux d'apprentissage équitables et inclusifs. Les données sur le rendement, le contexte, les attitudes et le comportement offrent toutes des renseignements précieux sur l'apprentissage des élèves et aident le personnel enseignant à continuer de répondre aux besoins de chaque élève.

Nous nous réjouissons de poursuivre notre collaboration avec vous pour soutenir les enfants et les jeunes de l'Ontario afin que tous les élèves soient en mesure de réussir dans leur avenir, quels que soient leurs antécédents ou leurs circonstances.

Cordialement,

La directrice générale,

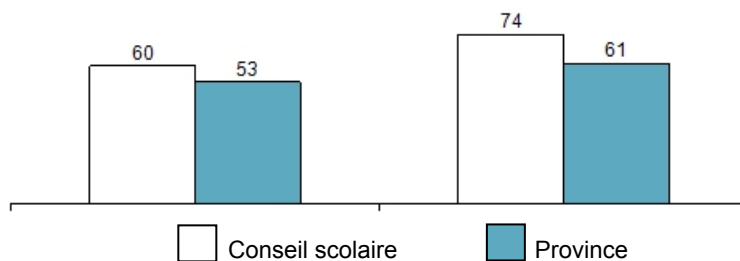
Norah Marsh

OÙ TROUVER...	PAGE
Résumé des résultats.....	1
Conseils d'utilisation de ce rapport.....	2
Informations contextuelles.....	3
Résultats détaillés de rendement	
Tous les élèves.....	5
Les élèves selon le sexe.....	6
Les élèves bénéficiant d'un soutien ou du programme d'ALF ou du PANA.....	8
Les élèves ayant des besoins particuliers.....	9
Les élèves ayant des besoins particuliers qui ont bénéficié d'adaptations.....	10
Résultats tirés du Questionnaire à l'intention de l'élève.....	12
Explication des termes.....	16

ÉLÈVES ADMISSIBLES ANTÉRIEUREMENT, 2017-2018 : TAUX DE PARTICIPATION ET RÉSULTATS DE RENDEMENT

Pourcentage des élèves
admissibles ayant
participé pleinement

Pourcentage des élèves
ayant participé pleinement
qui ont réussi



Test provincial de compétences linguistiques, 2017-2018

CONSEILS

Chaque conseil scolaire est unique. Afin d'apprécier le caractère distinct d'un conseil scolaire, il faut examiner les informations contextuelles pour comprendre les caractéristiques de la collectivité desservie.



Ce test évalue le rendement des élèves à un moment précis chaque année. Il faut examiner ces résultats à la lumière d'autres renseignements sur le rendement des élèves.



Il faut interpréter avec prudence les résultats des conseils scolaires où il y a un petit nombre d'élèves puisque les différences peuvent sembler exagérées. Par exemple, dans un groupe de 30 élèves, une différence de 10 % représente seulement trois élèves.



L'OQRE respecte la vie privée des élèves. Les résultats des conseils scolaires où moins de 10 élèves ont participé au test ne seront pas publiés car il pourrait être possible d'identifier une ou un élève en particulier.

QUE CONTIENT CE RAPPORT?

Ce rapport montre dans quelle mesure les élèves de ce conseil scolaire ont atteint la norme minimale en littératie à la fin de la 9^e année, tel que décrit dans *Le curriculum de l'Ontario*.

Ce rapport comprend

- les résultats de ce conseil scolaire, comparés aux résultats de la province;
- des renseignements sur les caractéristiques des élèves qui ont participé au test.

Plus particulièrement, vous y trouverez

- des diagrammes indiquant de façon sommaire les taux de participation et de réussite;
- des tableaux et des diagrammes indiquant de façon détaillée les résultats des divers groupes d'élèves (p. ex., selon le sexe);
- les résultats au Questionnaire à l'intention de l'élève;
- une explication de tous les termes utilisés dans ce rapport.

COMMENT UTILISER CE RAPPORT

- Examinez les informations contextuelles afin de comprendre les similarités et les différences qui existent entre ce conseil scolaire et la province. Pensez aux défis que les différences peuvent présenter.
- Examinez les résultats du conseil scolaire.
 - Ces résultats correspondent-ils à ceux que vous attendiez?
 - De quelle façon ces résultats sont-ils comparables aux résultats de la province?
 - Quelle influence l'attitude des élèves pourrait-elle avoir sur le rendement des élèves (voir les résultats des questionnaires)?
- Discutez avec la présidence du conseil scolaire des objectifs d'amélioration du rendement des élèves.

L'Office de la qualité et de la responsabilité en éducation est un organisme indépendant qui rassemble des renseignements sur le rendement des élèves à l'aide d'évaluations à l'échelle de la province.

Pour en savoir plus au sujet de l'OQRE, visitez www.oqre.on.ca.

Test provincial de compétences linguistiques, 2017-2018

Informations contextuelles

Ces informations fournissent un contexte pour interpréter les résultats du conseil scolaire.

	Conseil scolaire		Province	
	n	%	n	%
Inscription				
Nombre d'élèves admissibles antérieurement	145		1 119	
Nombre d'écoles ayant des élèves admissibles antérieurement	11		103	
Nombre d'élèves ayant bénéficié d'une exemption	1		43	
	n	%	n	%
Participation au test				
De tous les élèves admissibles antérieurement, ceux qui ont participé pleinement au test	87	60 %	590	53 %
De tous les élèves admissibles antérieurement, ceux qui étaient absents	2	1 %	50	4 %
De tous les élèves admissibles antérieurement, ceux qui bénéficiaient d'un report	3	2 %	62	6 %
De tous les élèves admissibles antérieurement, ceux qui remplissent l'exigence de littératie en suivant le Cours de compétences linguistiques des études secondaires de l'Ontario (CCLESO)	53	37 %	417	37 %
Sexe[†] Basé sur le nombre d'élèves admissibles pour la première fois				
Filles	51	35 %	404	36 %
Garçons	94	65 %	715	64 %
Sexe non indiqué	0	0 %	0	0 %
Statut de l'élève[†] Basé sur le nombre d'élèves admissibles pour la première fois				
Élèves bénéficiant d'un soutien ou du programme d'ALF*	5	3 %	24	2 %
Élèves bénéficiant d'un soutien ou du programme d'ALF qui ont bénéficié de dispositions particulières**§	1	1 %	5	1 %
Élèves bénéficiant du PANA*	14	10 %	28	3 %
Élèves bénéficiant du PANA qui ont bénéficié de dispositions particulières**§	8	9 %	16	3 %
Élèves ayant des besoins particuliers (excluant les élèves surdoués)*	65	45 %	598	53 %
Élèves ayant des besoins particuliers et bénéficiant d'adaptations (excluant les élèves surdoués)**	19	22 %	233	39 %
Antécédents linguistiques^{††} Données tirées du Questionnaire à l'intention de l'élève				
	Nombre d'élèves ayant répondu :		75	529
Première langue apprise à la maison autre que le français	39	52 %	262	50 %
Seulement ou surtout en français	12	16 %	85	16 %
Aussi souvent en français que dans une autre langue (ou que dans plusieurs autres langues)	28	37 %	208	39 %
Seulement ou surtout dans une autre langue (ou dans plusieurs langues)	34	45 %	229	43 %

† Les données contextuelles sont fondées sur l'information fournie par les écoles ou les conseils scolaires au moyen du système de collecte de données sur les élèves.

* Voir l'explication des termes.

** Les nombres et les pourcentages sont fondés sur les élèves ayant participé pleinement.

§ À partir de 2017-2018, la catégorie « dispositions particulières » ne comprend que les « pauses prolongées surveillées à intervalles réguliers ».

†† Les données contextuelles relatives à la partie « Antécédents linguistiques » sont tirées du Questionnaire à l'intention de l'élève rempli par les élèves.

Test provincial de compétences linguistiques, 2017-2018

Informations contextuelles (suite)

	Conseil scolaire		Province	
Date à laquelle l'élève s'est inscrit(e) à l'école actuelle[†]				
Année du test	21	14 %	217	19 %
Une année avant le test	25	17 %	137	12 %
Deux années avant le test	67	46 %	518	46 %
Trois années ou plus avant le test	32	22 %	244	22 %
Données non disponibles	0	0 %	3	<1 %
Date à laquelle l'élève s'est inscrit(e) au conseil scolaire actuel[†]				
Année du test	18	12 %	147	13 %
Une année avant le test	17	12 %	90	8 %
Deux années avant le test	9	6 %	82	7 %
Trois années ou plus avant le test	101	70 %	792	71 %
Données non disponibles	0	0 %	8	1 %

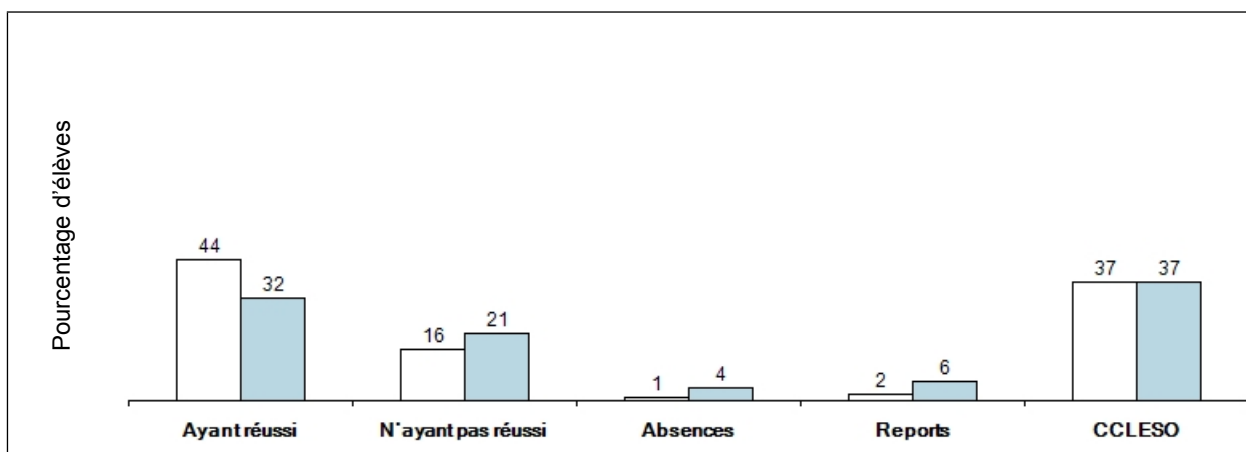
† Les données contextuelles sont fondées sur l'information fournie par les écoles ou les conseils scolaires au moyen du système de collecte de données sur les élèves.

Test provincial de compétences linguistiques, 2017-2018


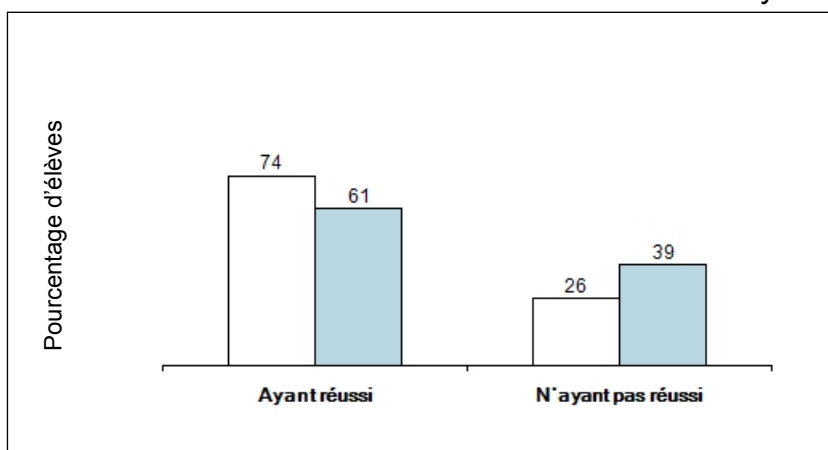
Résultats de tous les élèves*

	Résultats de tous les élèves Élèves admissibles antérieurement				
	Tous les élèves		Élèves ayant participé pleinement		
	Conseil scolaire <i>n = 145</i>	Province <i>n = 1 119</i>	Conseil scolaire <i>n = 87</i>	Province <i>n = 590</i>	
Ayant réussi	64	44 %	32 %	74 %	61 %
N'ayant pas réussi	23	16 %	21 %	26 %	39 %
Ayant participé pleinement	87	60 %	53 %		
Absences	2	1 %	4 %		
Reports	3	2 %	6 %		
CCLESO	53	37 %	37 %		

Résultats de tous les élèves admissibles antérieurement*



Résultats des élèves admissibles antérieurement ayant participé pleinement*



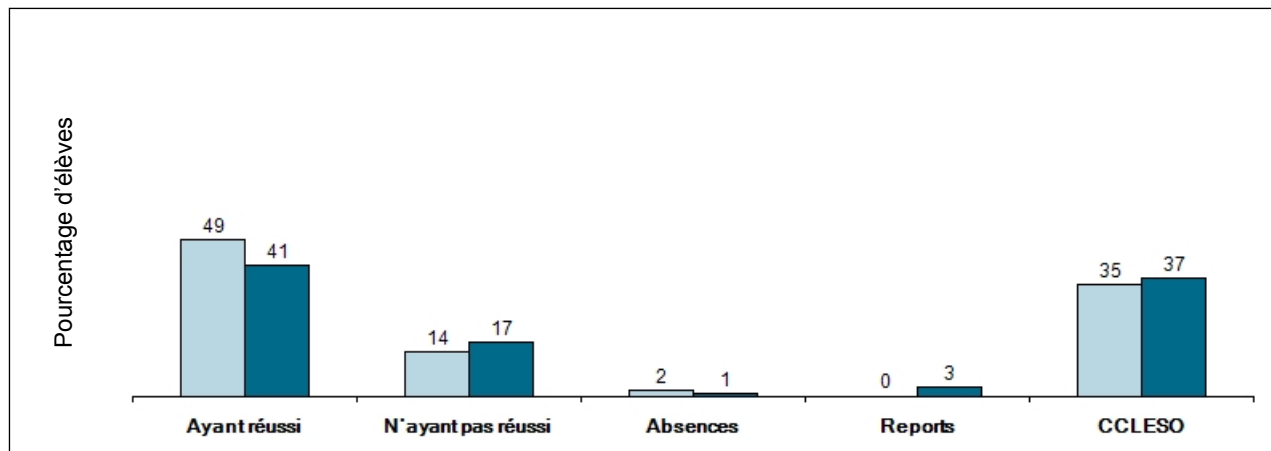
* Les pourcentages ayant été arrondis, la somme des pourcentages dans les tableaux et les diagrammes à bandes n'égal pas toujours 100.

Test provincial de compétences linguistiques, 2017-2018

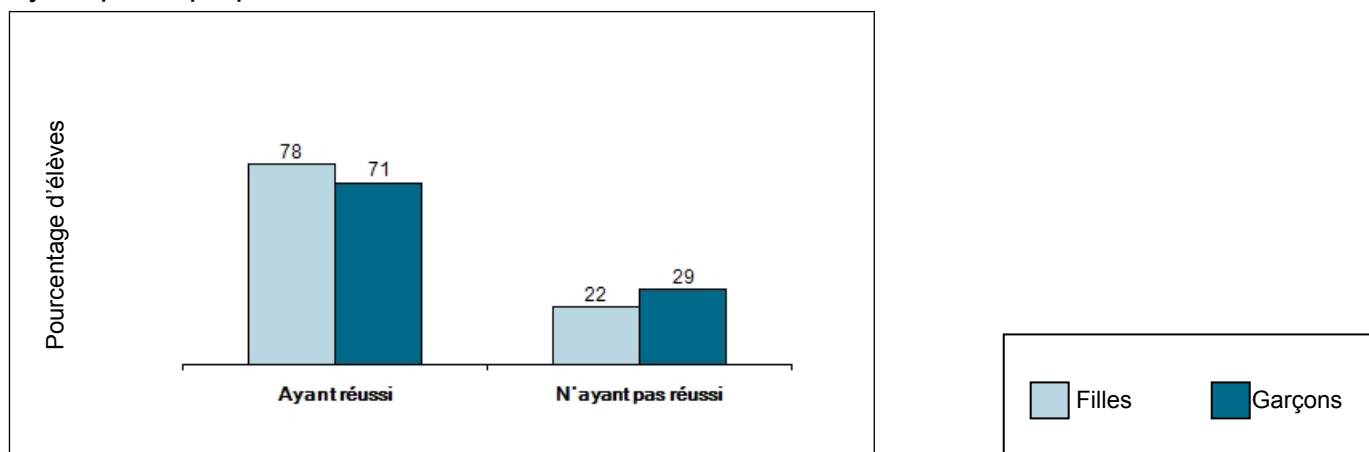
Résultats au niveau du conseil scolaire selon le sexe*†

	Résultats au niveau du conseil scolaire selon le sexe Élèves admissibles antérieurement					
	Tous les élèves				Élèves ayant participé pleinement	
	Filles <i>n</i> = 51		Garçons <i>n</i> = 94		Filles <i>n</i> = 32	Garçons <i>n</i> = 55
Ayant réussi	25	49 %	39	41 %	78 %	71 %
N'ayant pas réussi	7	14 %	16	17 %	22 %	29 %
Ayant participé pleinement	32	63 %	55	59 %		
Absences	1	2 %	1	1 %		
Reports	0	0 %	3	3 %		
CCLESO	18	35 %	35	37 %		

Résultats au niveau du conseil scolaire de tous les élèves admissibles antérieurement, selon le sexe*†



Résultats au niveau du conseil scolaire des élèves admissibles antérieurement ayant participé pleinement, selon le sexe*†



* Les pourcentages ayant été arrondis, la somme des pourcentages dans les tableaux et les diagrammes à bandes n'égal pas toujours 100.

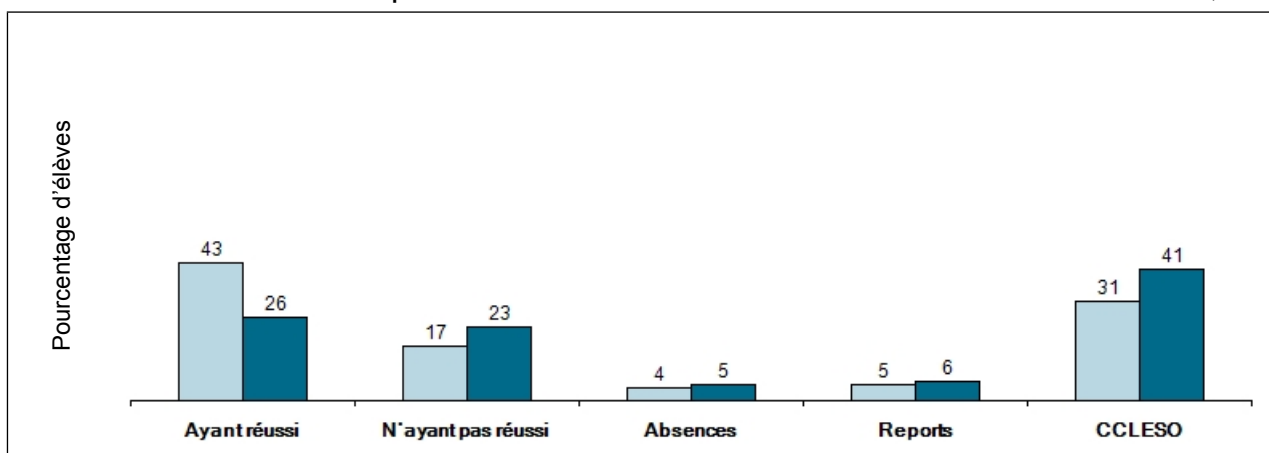
† Ces résultats comprennent uniquement les élèves pour qui les données selon le sexe étaient disponibles.

Test provincial de compétences linguistiques, 2017-2018

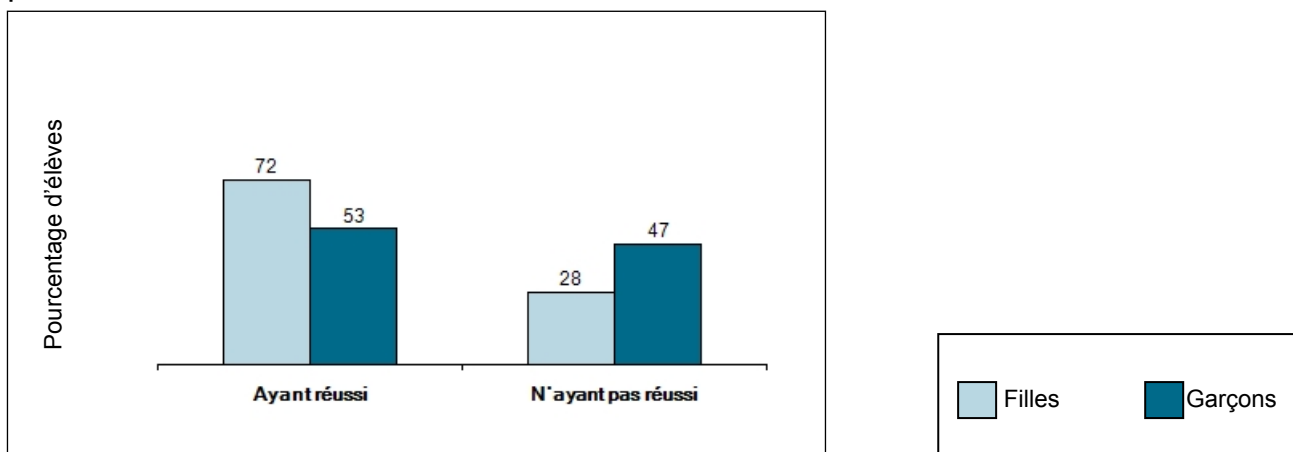
Résultats au niveau de la province selon le sexe*†

Résultats au niveau de la province selon le sexe Élèves admissibles antérieurement						
	Tous les élèves				Élèves ayant participé pleinement	
	Filles <i>n</i> = 404		Garçons <i>n</i> = 715		Filles <i>n</i> = 242	Garçons <i>n</i> = 348
Ayant réussi	174	43 %	186	26 %	72 %	53 %
N'ayant pas réussi	68	17 %	162	23 %	28 %	47 %
Ayant participé pleinement	242	60 %	348	49 %		
Absences	16	4 %	34	5 %		
Reports	22	5 %	40	6 %		
CCLESO	124	31 %	293	41 %		

Résultats au niveau de la province de tous les élèves admissibles antérieurement, selon le sexe*†



Résultats au niveau de la province des élèves admissibles antérieurement ayant participé pleinement, selon le sexe*†



* Les pourcentages ayant été arrondis, la somme des pourcentages dans les tableaux et les diagrammes à bandes n'égalent pas toujours 100.

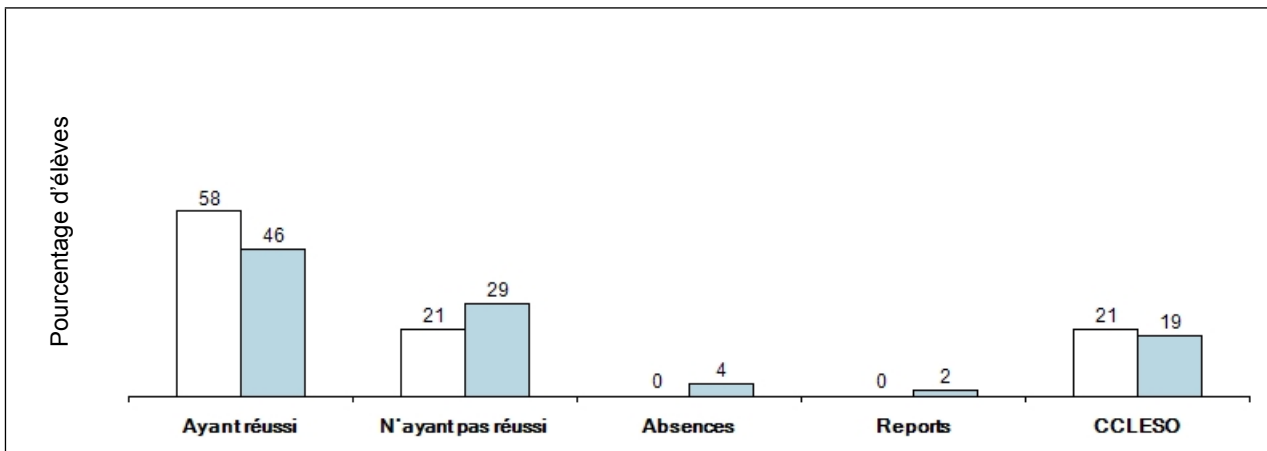
† Ces résultats comprennent uniquement les élèves pour qui les données selon le sexe étaient disponibles.

Test provincial de compétences linguistiques, 2017-2018

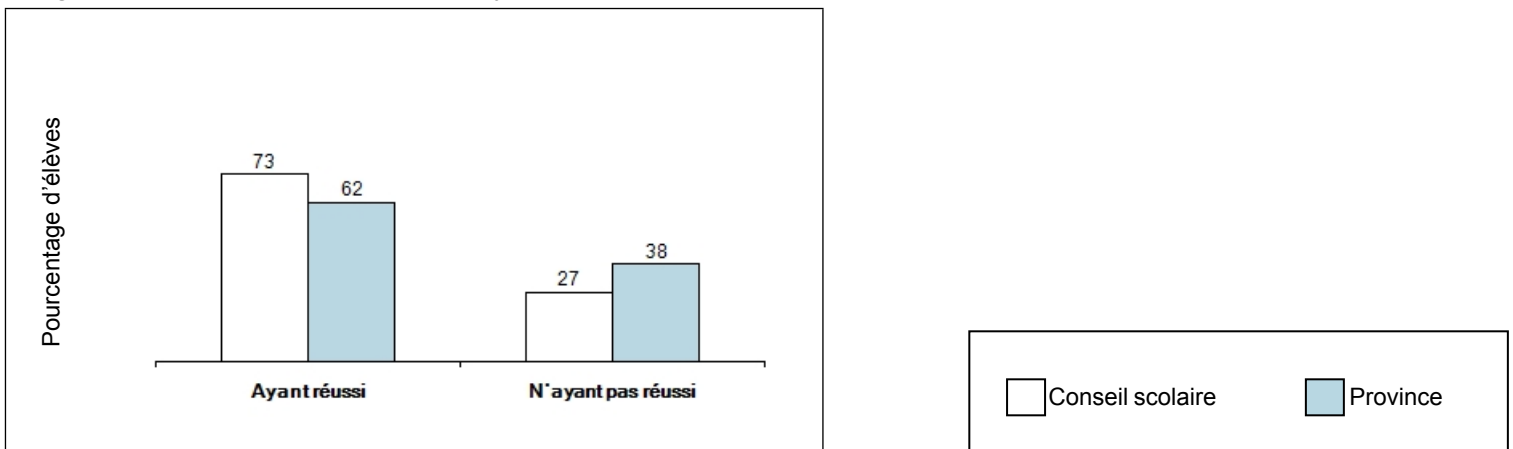
Résultats des élèves bénéficiant d'un soutien ou du programme d'ALF ou du PANA*

	Résultats des élèves bénéficiant d'un soutien ou du programme d'ALF ou du PANA Élèves admissibles antérieurement				
	Tous les élèves		Élèves ayant participé pleinement		
	Conseil scolaire <i>n = 19</i>	Province <i>n = 52</i>	Conseil scolaire <i>n = 15</i>	Province <i>n = 39</i>	
Ayant réussi	11	58 %	46 %	73 %	62 %
N'ayant pas réussi	4	21 %	29 %	27 %	38 %
Ayant participé pleinement	15	79 %	75 %		
Absences	0	0 %	4 %		
Reports	0	0 %	2 %		
CCLESO	4	21 %	19 %		

Résultats de tous les élèves admissibles antérieurement bénéficiant d'un soutien ou du programme d'ALF ou du PANA*



Résultats des élèves admissibles antérieurement bénéficiant d'un soutien ou du programme d'ALF ou du PANA ayant participé pleinement*



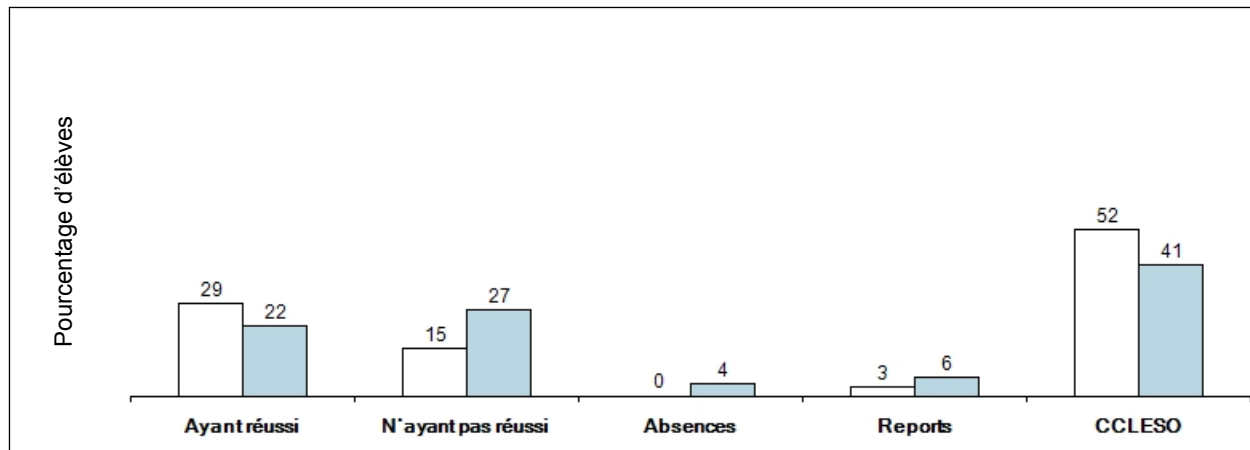
* Les pourcentages ayant été arrondis, la somme des pourcentages dans les tableaux et les diagrammes à bandes n'égalent pas toujours 100.

Test provincial de compétences linguistiques, 2017-2018

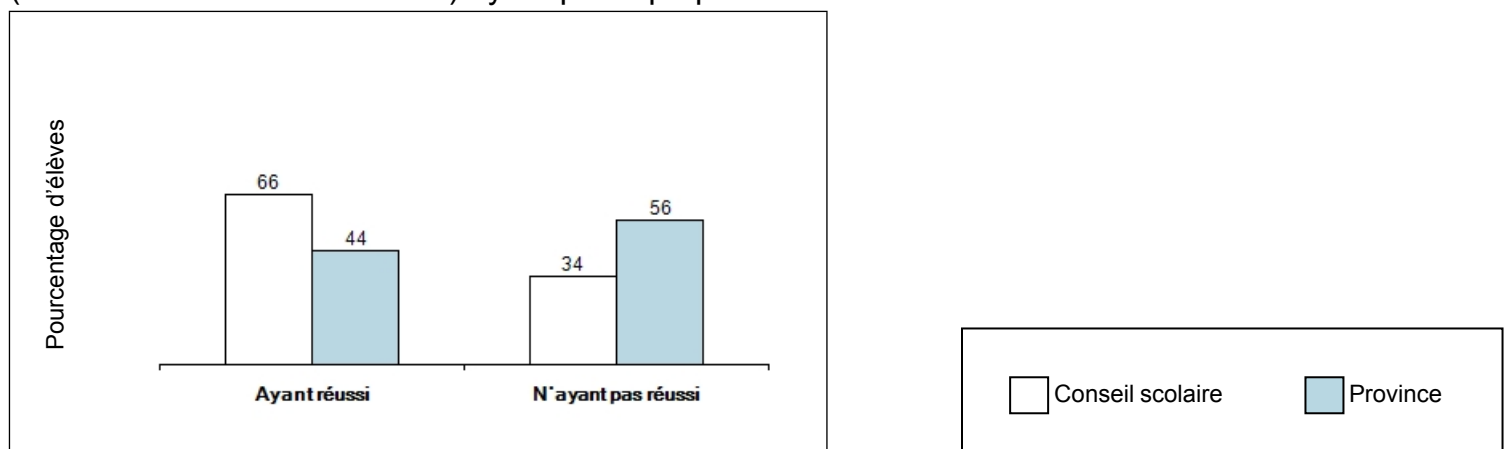
Résultats des élèves ayant des besoins particuliers (excluant les élèves surdoués)*

	Résultats des élèves ayant des besoins particuliers (excluant les élèves surdoués) Élèves admissibles antérieurement			
	Tous les élèves		Élèves ayant participé pleinement	
	Conseil scolaire <i>n</i> = 65	Province <i>n</i> = 598	Conseil scolaire <i>n</i> = 29	Province <i>n</i> = 293
Ayant réussi	19	29 %	22 %	44 %
N'ayant pas réussi	10	15 %	27 %	56 %
Ayant participé pleinement	29	45 %	49 %	
Absences	0	0 %	4 %	
Reports	2	3 %	6 %	
CCLESO	34	52 %	41 %	

Résultats de tous les élèves admissibles antérieurement ayant des besoins particuliers (excluant les élèves surdoués)*



Résultats des élèves admissibles antérieurement ayant des besoins particuliers (excluant les élèves surdoués) ayant participé pleinement*



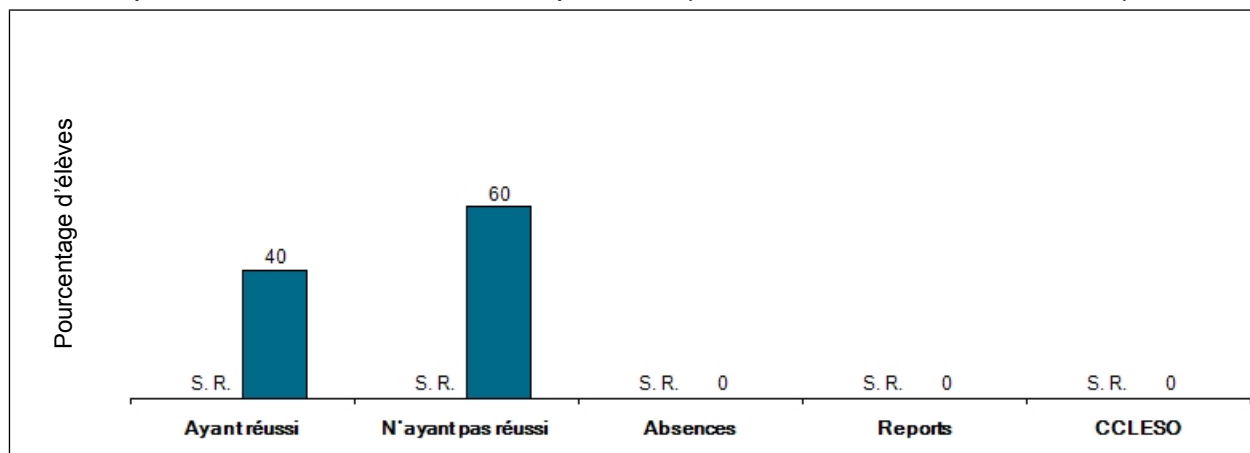
* Les pourcentages ayant été arrondis, la somme des pourcentages dans les tableaux et les diagrammes à bandes n'égalent pas toujours 100.

Test provincial de compétences linguistiques, 2017-2018

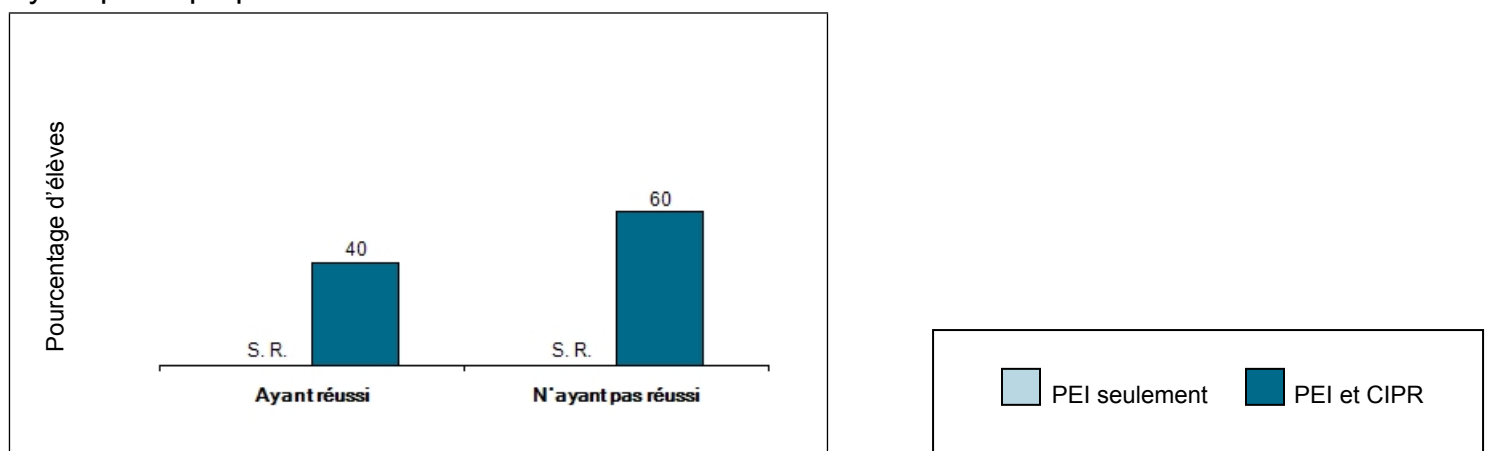
Résultats au niveau du conseil scolaire des élèves ayant des besoins particuliers bénéficiant d'adaptations (excluant les élèves surdoués)*

Résultats au niveau du conseil scolaire des élèves ayant des besoins particuliers bénéficiant d'adaptations (excluant les élèves surdoués) Élèves admissibles antérieurement						
	Tous les élèves				Élèves ayant participé pleinement	
	PEI seulement <i>n = S. R.</i>		PEI et CIPR <i>n = 10</i>		PEI seulement <i>n = S. R.</i>	PEI et CIPR <i>n = 10</i>
Ayant réussi	<i>S. R.</i>	<i>S. R.</i>	4	40 %	<i>S. R.</i>	40 %
N'ayant pas réussi	<i>S. R.</i>	<i>S. R.</i>	6	60 %	<i>S. R.</i>	60 %
Ayant participé pleinement	<i>S. R.</i>	<i>S. R.</i>	10	100 %		
Absences	<i>S. R.</i>	<i>S. R.</i>	0	0 %		
Reports	<i>S. R.</i>	<i>S. R.</i>	0	0 %		
CCLESO	<i>S. R.</i>	<i>S. R.</i>	0	0 %		

Résultats au niveau du conseil scolaire de tous les élèves admissibles antérieurement ayant des besoins particuliers bénéficiant d'adaptations (excluant les élèves surdoués)*



Résultats au niveau du conseil scolaire des élèves admissibles antérieurement ayant des besoins particuliers bénéficiant d'adaptations (excluant les élèves surdoués) ayant participé pleinement*



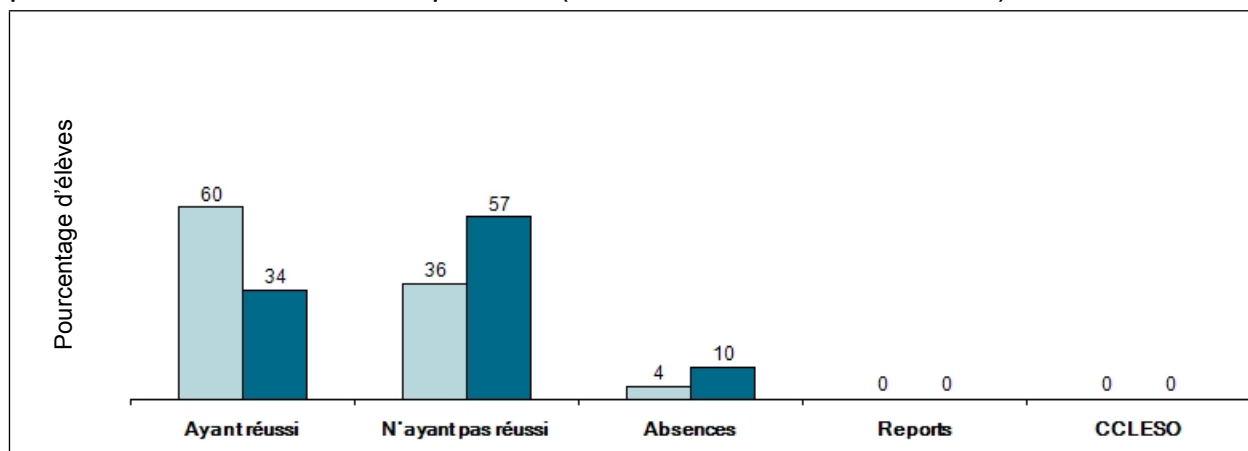
* Les pourcentages ayant été arrondis, la somme des pourcentages dans les tableaux et les diagrammes à bandes n'égal pas toujours 100.

Test provincial de compétences linguistiques, 2017-2018

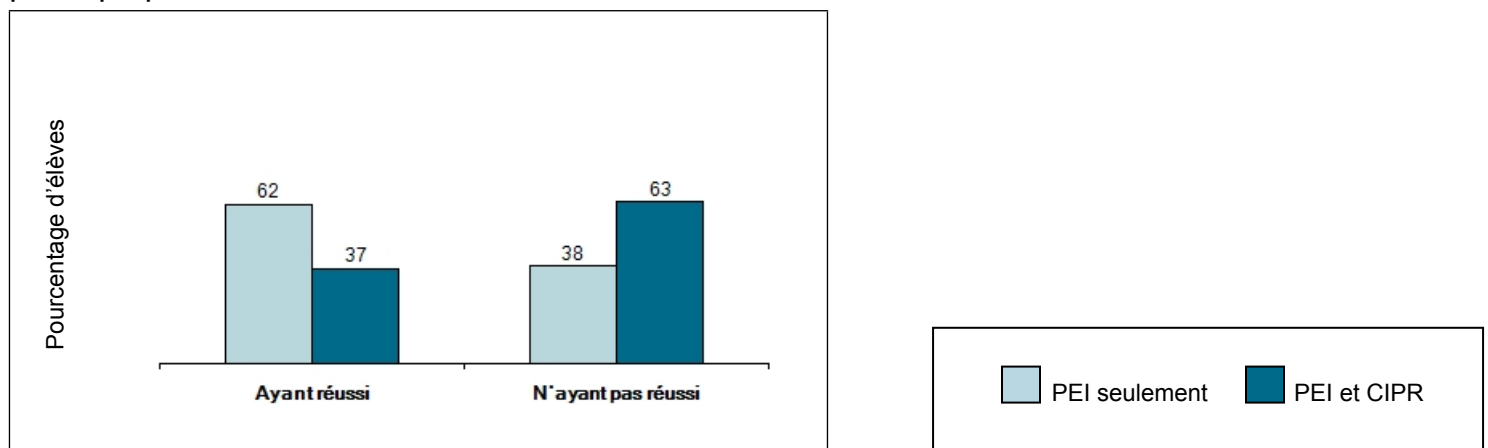
Résultats au niveau de la province des élèves ayant des besoins particuliers bénéficiant d'adaptations (excluant les élèves surdoués)*

	Résultats au niveau de la province des élèves ayant des besoins particuliers bénéficiant d'adaptations (excluant les élèves surdoués) Élèves admissibles antérieurement					
	Tous les élèves				Élèves ayant participé pleinement	
	PEI seulement <i>n</i> = 75		PEI et CIPR <i>n</i> = 178		PEI seulement <i>n</i> = 72	PEI et CIPR <i>n</i> = 161
Ayant réussi	45	60 %	60	34 %	62 %	37 %
N'ayant pas réussi	27	36 %	101	57 %	38 %	63 %
Ayant participé pleinement	72	96 %	161	90 %		
Absences	3	4 %	17	10 %		
Reports	0	0 %	0	0 %		
CCLESO	0	0 %	0	0 %		

Résultats au niveau de la province de tous les élèves admissibles antérieurement ayant des besoins particuliers bénéficiant d'adaptations (excluant les élèves surdoués)*



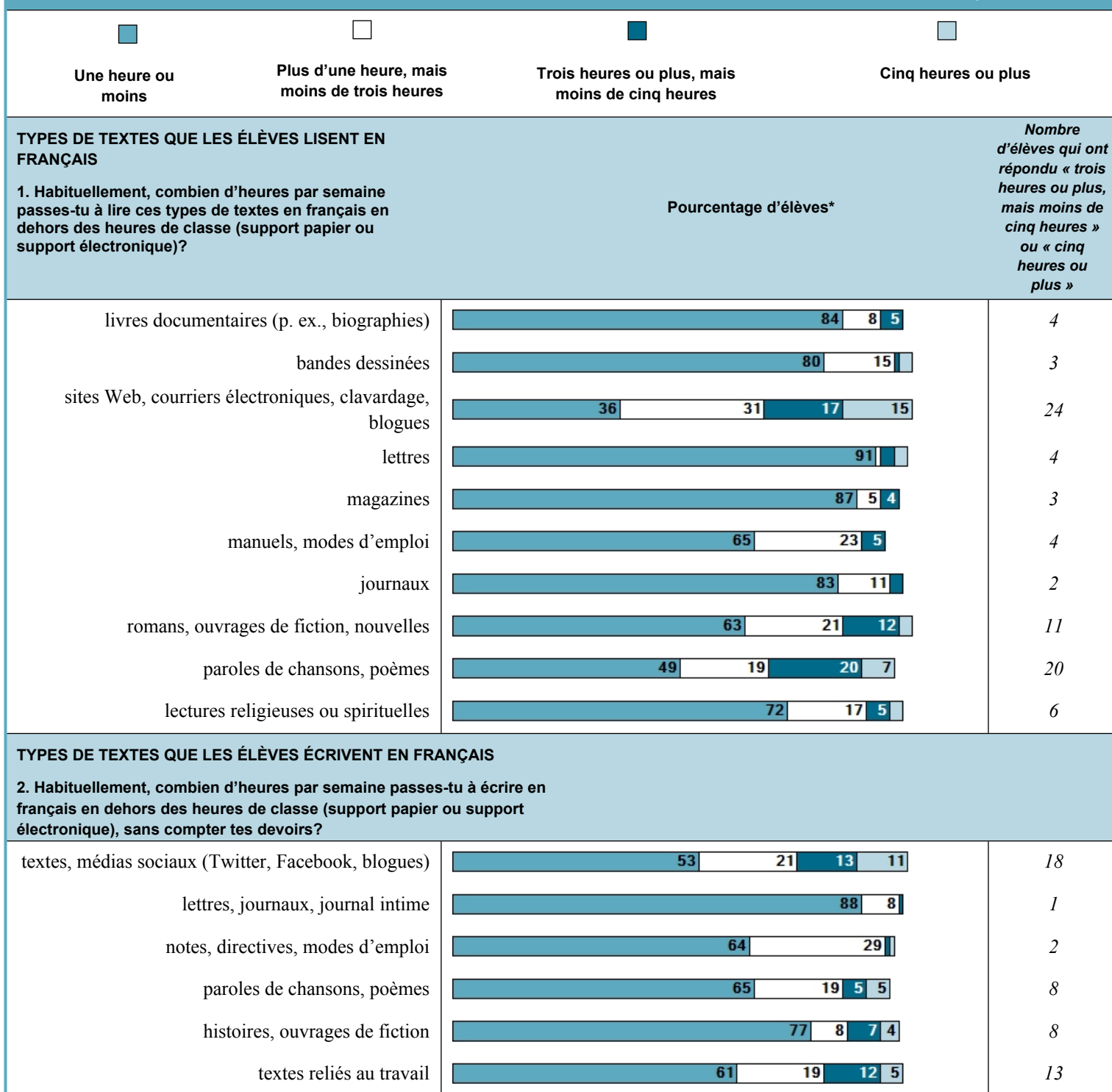
Résultats au niveau de la province des élèves admissibles antérieurement ayant des besoins particuliers bénéficiant d'adaptations (excluant les élèves surdoués) ayant participé pleinement*



* Les pourcentages ayant été arrondis, la somme des pourcentages dans les tableaux et les diagrammes à bandes n'égale pas toujours 100.

Test provincial de compétences linguistiques, 2017-2018

RÉSULTATS AU QUESTIONNAIRE À L'INTENTION DE L'ÉLÈVE POUR CE CONSEIL SCOLAIRE (n = 75)



* La somme des pourcentages n'égal pas toujours 100, car les pourcentages ont été arrondis ou des réponses manquent. Quand il n'y a pas de nombre dans une bande, le pourcentage de réponses est inférieur à quatre.

Test provincial de compétences linguistiques, 2017-2018

RÉSULTATS AU QUESTIONNAIRE À L'INTENTION DE L'ÉLÈVE POUR CE CONSEIL SCOLAIRE (n = 75)

UTILISATION DE L'ORDINATEUR À LA MAISON POUR FAIRE LES DEVOIRS		Pourcentage d'élèves	Nombre d'élèves
3. Indique avec quelle régularité tu utilises un ordinateur à la maison pour faire tes devoirs (noircis seulement un cercle).			
Je n'ai pas d'ordinateur à la maison	<input type="checkbox"/>	8	6
Je n'utilise jamais ou presque jamais un ordinateur pour faire mes devoirs	<input type="checkbox"/>	11	8
J'utilise un ordinateur une ou deux fois par mois pour faire mes devoirs	<input type="checkbox"/>	11	8
J'utilise un ordinateur une ou deux fois par semaine pour faire mes devoirs	<input type="checkbox"/>	29	22
J'utilise un ordinateur presque chaque jour pour faire mes devoirs	<input type="checkbox"/>	40	30
ANTÉCÉDENTS LINGUISTIQUES			
4. Le français est-il la première langue que tu as apprise à la maison?			
oui	<input type="checkbox"/>	47	35
non	<input type="checkbox"/>	52	39
5. Dans quelle(s) langue(s) parles-tu à la maison (noircis seulement un cercle)?			
seulement ou surtout en français	<input type="checkbox"/>	16	12
aussi souvent en français que dans une autre langue (ou que dans plusieurs autres langues)	<input type="checkbox"/>	37	28
seulement ou surtout dans une autre langue (ou dans plusieurs langues)	<input type="checkbox"/>	45	34
<input type="checkbox"/>	<input type="checkbox"/>		
Oui	Non		
TYPES DE DOCUMENTS EN FRANÇAIS AUXQUELS LES ÉLÈVES ONT ACCÈS À LA MAISON		Pourcentage d'élèves*	Nombre d'élèves qui ont répondu « oui »
6. Indique quels documents en français sont disponibles à la maison (support papier ou support électronique).			
dictionnaires, encyclopédies	<input type="checkbox"/>	84	15
livres	<input type="checkbox"/>	79	20
journaux	<input type="checkbox"/>	33	63
magazines	<input type="checkbox"/>	39	59

* La somme des pourcentages n'égal pas toujours 100, car les pourcentages ont été arrondis ou des réponses manquent. Quand il n'y a pas de nombre dans une bande, le pourcentage de réponses est inférieur à quatre.

Test provincial de compétences linguistiques, 2017-2018

RÉSULTATS AU QUESTIONNAIRE À L'INTENTION DE L'ÉLÈVE POUR LE CONSEIL SCOLAIRE ET LA PROVINCE (tous les élèves, filles, garçons)	Conseil scolaire			Province		
	Tous les élèves (n = 75)	Filles* (n = 29)	Garçons* (n = 46)	Tous les élèves (n = 529)	Filles* (n = 219)	Garçons* (n = 310)
UTILISATION DE L'ORDINATEUR À LA MAISON Pourcentage d'élèves ayant indiqué						
avoir un ordinateur à la maison.	91 %	86 %	93 %	88 %	89 %	86 %
utiliser un ordinateur presque chaque jour pour faire leurs devoirs.	40 %	41 %	39 %	28 %	33 %	25 %
TYPES DE TEXTES QUE LES ÉLÈVES LISENT EN FRANÇAIS Habituellement, combien d'heures par semaine passes-tu à lire ces types de textes en français en dehors des heures de classe (support papier ou support électronique)?						
	Pourcentage d'élèves ayant répondu « trois heures ou plus, mais moins de cinq heures » ou « cinq heures ou plus »†					
livres documentaires (p. ex., biographies)	5 %	3 %	7 %	6 %	7 %	5 %
bandes dessinées	4 %	0 %	7 %	5 %	5 %	5 %
sites Web, courriers électroniques, clavardage, blogues	32 %	31 %	33 %	41 %	45 %	37 %
lettres	5 %	7 %	4 %	5 %	4 %	5 %
magazines	4 %	7 %	2 %	5 %	5 %	4 %
manuels, modes d'emploi	5 %	10 %	2 %	8 %	9 %	7 %
journaux	3 %	3 %	2 %	3 %	4 %	3 %
romans, ouvrages de fiction, nouvelles	15 %	14 %	15 %	12 %	19 %	7 %
paroles de chansons, poèmes	27 %	17 %	33 %	19 %	20 %	19 %
lectures religieuses ou spirituelles	8 %	7 %	9 %	6 %	7 %	5 %
TYPES DE DOCUMENTS EN FRANÇAIS À LA MAISON Indique quels documents en français sont disponibles à la maison (support papier ou support électronique).						
	Pourcentage d'élèves					
dictionnaires, encyclopédies	84 %	86 %	83 %	72 %	75 %	70 %
livres	79 %	72 %	83 %	75 %	79 %	71 %
journaux	33 %	31 %	35 %	40 %	39 %	41 %
magazines	39 %	45 %	35 %	38 %	37 %	39 %
TYPES DE TEXTES QUE LES ÉLÈVES ÉCRIVENT EN FRANÇAIS Habituellement, combien d'heures par semaine passes-tu à écrire en français en dehors des heures de classe (support papier ou support électronique), sans compter tes devoirs?						
	Pourcentage d'élèves ayant répondu « trois heures ou plus, mais moins de cinq heures » ou « cinq heures ou plus »†					
textes, médias sociaux (Twitter, Facebook, blogues)	24 %	31 %	20 %	21 %	25 %	19 %
lettres, journaux, journal intime	1 %	0 %	2 %	3 %	3 %	3 %
notes, directives, modes d'emploi	3 %	3 %	2 %	6 %	7 %	5 %
paroles de chansons, poèmes	11 %	10 %	11 %	8 %	8 %	8 %
histoires, ouvrages de fiction	11 %	10 %	11 %	7 %	9 %	5 %
textes reliés au travail	17 %	21 %	15 %	10 %	13 %	7 %

* Ces résultats comprennent uniquement les élèves pour qui les données selon le sexe étaient disponibles.

† Les autres choix de réponse étaient « Une heure ou moins » et « Plus d'une heure, mais moins de trois heures ».

Test provincial de compétences linguistiques, 2017-2018

RÉSULTATS AU QUESTIONNAIRE À L'INTENTION DE L'ÉLÈVE POUR LE CONSEIL SCOLAIRE ET LA PROVINCE (tous les élèves, filles, garçons)	Conseil scolaire			Province		
	Tous les élèves (n = 75)	Filles* (n = 29)	Garçons* (n = 46)	Tous les élèves (n= 529)	Filles* (n = 219)	Garçons* (n = 310)
ANTÉCÉDENTS LINGUISTIQUES						
Pourcentage d'élèves ayant indiqué que la première langue apprise à la maison était :						
une autre que le français.	52 %	52 %	52 %	50 %	45 %	53 %
Pourcentage d'élèves ayant indiqué parler les langues ci-dessous à la maison : **						
seulement ou surtout en français	16 %	17 %	15 %	16 %	20 %	14 %
aussi souvent en français que dans une autre langue (ou que dans plusieurs autres langues)	37 %	34 %	39 %	39 %	41 %	38 %
seulement ou surtout dans une autre langue (ou dans plusieurs langues)	45 %	45 %	46 %	43 %	39 %	46 %

* Ces résultats comprennent uniquement les élèves pour qui les données selon le sexe étaient disponibles.

** La somme des pourcentages n'égal pas toujours 100, car les pourcentages ont été arrondis ou des réponses manquent.

Test provincial de compétences linguistiques, 2017-2018

EXPLICATION DES TERMES	
Élèves admissibles pour la première fois	Les élèves admissibles pour la première fois visent l'obtention du diplôme d'études secondaires de l'Ontario (DESO). Ces élèves sont censés faire le Test provincial de compétences linguistiques (TPCL) pour la première fois au printemps de leur deuxième année à l'école secondaire; cela s'applique également aux élèves qui étaient en 10 ^e année dans une autre province.
Élèves admissibles antérieurement	L'expression « élèves admissibles antérieurement » désigne tous les élèves qui étaient absents, ont bénéficié d'un report ou n'ont pas réussi le TPCL lors d'une ou de plusieurs administrations précédentes; ont bénéficié précédemment d'une exemption, mais étudient maintenant en vue d'obtenir le diplôme d'études secondaires de l'Ontario (DESO); viennent d'arriver dans la province et ont commencé leur 11 ^e ou 12 ^e année ou sont inscrits à un programme d'éducation pour adultes et ont commencé leur 9 ^e année durant l'année scolaire 2000-2001 ou après.
Tous les élèves admissibles	Cette méthode de publication des résultats fournit des pourcentages basés sur tous les élèves de la cohorte qui visent l'obtention du DESO. Les élèves qui ne sont pas compris dans cette catégorie sont ceux qui ne visent pas l'obtention du DESO (élèves bénéficiant d'une exemption).
Élèves ayant participé pleinement	Cette méthode de publication des résultats fournit des pourcentages basés sur les élèves qui ont fait du travail lors des deux séances du test et à qui l'on a attribué un résultat (ayant réussi, n'ayant pas réussi). Les élèves qui ne visent pas l'obtention du DESO, les élèves qui étaient absents ou qui ont bénéficié d'un report ne sont pas inclus.
Ayant réussi	Les élèves qui ont participé pleinement au TPCL et dont le résultat atteint la norme exigée.
N'ayant pas réussi	Les élèves qui ont participé pleinement au TPCL mais dont le résultat n'atteint pas la norme exigée.
Absences	Les élèves sont définis comme absents s'ils n'ont soumis aucun travail au cours d'une séance ou des deux en raison d'une absence ou pour toute autre raison.
Reports	Les écoles peuvent reporter la participation des élèves au TPCL dans plusieurs circonstances, tel que précisé dans le guide de l'OQRE <i>Comment administrer le TPCL</i> . L'élève est identifié(e) comme ayant bénéficié d'un report uniquement si celui-ci est indiqué par l'école. Si l'élève a fait une partie du TPCL, elle ou il ne sera pas considéré(e) comme ayant bénéficié d'un report.
CCLESO	Les élèves sont placés dans cette catégorie de publication des résultats si l'école a indiqué que ces élèves rempliraient les exigences de littératie en suivant le Cours de compétences linguistiques des écoles secondaires de l'Ontario (CCLESO). Des renseignements sur le CCLESO sont disponibles dans le site Web du ministère de l'Éducation (www.edu.gov.on.ca). Tous les élèves qui prévoient de satisfaire aux exigences en matière de compétences linguistiques en suivant le CCLESO sont mentionnés comme élèves admissibles antérieurement. Si l'élève a fait une partie du TPCL, elle ou il n'est pas placé(e) dans la catégorie « CCLESO ».
Exemption	Les élèves peuvent bénéficier d'une exemption du TPCL seulement s'ils ne visent pas l'obtention du DESO. Les élèves sont identifiés comme ayant bénéficié d'une exemption uniquement si l'école a fait mention de l'exemption. Si l'élève a fait une partie du TPCL, elle ou il n'est pas placé(e) dans la catégorie « exemption ».
Élèves bénéficiant d'un soutien ou du programme d'ALF	« Élèves bénéficiant d'un soutien ou du programme d'ALF » désigne les élèves pour lesquels l'école a indiqué qu'ils bénéficiaient d'un soutien ou du programme d'actualisation linguistique en français (ALF).
Élèves bénéficiant du PANA	« Élèves bénéficiant du PANA » désigne les élèves pour lesquels l'école a indiqué qu'ils bénéficiaient du programme d'appui aux nouveaux arrivants (PANA).
ALF/PANA bénéficiant de dispositions particulières	Élèves qui bénéficient d'un soutien ou du programme d'ALF ou du PANA et qui ont été identifiés par l'école comme ayant bénéficié de dispositions particulières. Des renseignements au sujet des dispositions particulières sont disponibles dans le guide de l'OQRE <i>Comment administrer le TPCL</i> .
Élèves ayant des besoins particuliers (excluant les élèves surdoués)	Les élèves qui ont été identifiés officiellement par un comité d'identification, de placement et de révision (CIPR) ainsi que les élèves qui ont un plan d'enseignement individualisé (PEI). Les élèves qui ont été identifiés uniquement comme surdoués ne sont pas inclus.
Élèves ayant des besoins particuliers bénéficiant d'adaptations (excluant les élèves surdoués)	Ces élèves, qui ont des besoins particuliers, ont été identifiés par l'école comme ayant bénéficié d'adaptations. Les élèves qui ont été identifiés uniquement comme surdoués ne sont pas inclus. Des renseignements au sujet des adaptations sont disponibles dans le document <i>Les écoles de l'Ontario de la maternelle à la 12^e année : Politiques et programmes, 2016</i> et dans le guide de l'OQRE <i>Comment administrer le TPCL</i> .
S. R.	« Sans résultat » signifie que le nombre d'élèves qui ont participé (moins de 10 élèves dans un groupe) ou qui ont rempli le Questionnaire à l'intention de l'élève (moins de six élèves dans un groupe) est si petit qu'il serait possible d'identifier les résultats de chaque élève. Les résultats ne sont donc pas publiés.
A/D	La mention « Aucune donnée disponible » est utilisée lorsqu'il n'y avait aucune ou aucun élève inscrit(e) pour un groupe ou une année scolaire en particulier.
R	Les résultats sont retenus par l'OQRE. Pour de plus amples renseignements, veuillez communiquer avec le personnel du conseil scolaire.